



Relazione di Missione

ESERCIZIO 01.01.2024 – 31.12.2024

Sommario

PARTE GENERALE.....	5
1) INFORMAZIONI GENERALI SULL'ENTE	5
1.a) MISSIONE PERSEGUITA.....	5
1.b) ATTIVITÀ DI INTERESSE GENERALE DI CUI ALL'ART. 5 RICHIAMATE NELLO STATUTO.....	6
1.c) REGIME FISCALE APPLICATO.....	6
1.d) SEDI.....	6
1.e) ATTIVITÀ SVOLTE	6
2) DATI SUGLI ASSOCIATI O SUI FONDATORI E SULLE ATTIVITÀ SVOLTE NEI LORO CONFRONTI.....	8
2.a) INFORMAZIONI SULLA PARTECIPAZIONE DEGLI ASSOCIATI ALLA VITA DELL'ENTE.....	8
ILLUSTRAZIONE DELLE POSTE DI BILANCIO	8
3) CRITERI APPLICATI NELLA VALUTAZIONE DELLE VOCI DEL BILANCIO, NELLE RETTIFICHE DI VALORE E NELLA CONVERSIONE DEI VALORI NON ESPRESSI ALL'ORIGINE IN MONETA AVENTE CORSO LEGALE NELLO STATO	8
3.a) EVENTUALI ACCORPAMENTI ED ELIMINAZIONI DELLE VOCI DI BILANCIO RISPETTO AL MODELLO MINISTERIALE	13
4) IMMOBILIZZAZIONI.....	13
4.a) Immobilizzazioni immateriali.....	13
4.b) Immobilizzazioni materiali	13
4.c) Immobilizzazioni finanziarie	14
5) COSTI DI IMPIANTO E DI AMPLIAMENTO E COSTI DI SVILUPPO	15
6) CREDITI E DEBITI DI DURATA RESIDUA SUPERIORE A 5 ANNI; DEBITI DI DURATA RESIDUA SUPERIORE A 5 ANNI, DEBITI ASSISTITI DA GARANZIE REALI SU BENI SOCIALI	16
6.a) Crediti	16
6.b) Attività finanziarie che non costituiscono immobilizzazioni	17
6.c) Disponibilità liquide	17
6.c) Debiti	18
6.d) NATURA DELLE GARANZIE.....	19
7) RATEI E RISCONTI ATTIVI, PASSIVI ED ALTRI FONDI	19
7.a) RATEI E RISCONTI ATTIVI	19
7.b) RATEI E RISCONTI PASSIVI	19
7.c) ALTRI FONDI.....	20
7.c.1.) Fondo rischi ed oneri	20
7.c.2.) Fondo trattamento di fine rapporto.....	20
8) PATRIMONIO NETTO	21

9)	INDICAZIONE DEGLI IMPEGNI DI SPESA O DI REINVESTIMENTO DI FONDI O CONTRIBUTI RICEVUTI CON FINALITÀ SPECIFICHE.....	22
10)	DESCRIZIONE DEI DEBITI PER EROGAZIONI LIBERALI CONDIZIONATE	22
11)	ANALISI DELLE PRINCIPALI COMPONENTI DEL RENDICONTO GESTIONALE.....	23
11.a)	Ricavi.....	23
11.a.1)	Sezione A) Ricavi, rendite e proventi da attività di interesse generale.....	23
11.a.2)	Sezione C) Ricavi, rendite e proventi da attività di raccolta fondi	24
11.a.3)	Sezione D) Ricavi, rendite e proventi da attività finanziarie e patrimoniali.....	25
11.a.4)	Sezione E) Proventi di supporto generale.	26
11.b.1)	Sezione A) Costi e oneri da attività di interesse generale.....	28
11.b.2)	Sezione C) Costi e oneri da attività di raccolta fondi.....	30
11.b.3)	Sezione D) Costi e oneri da attività finanziarie e patrimoniali.....	31
11.b.4)	Sezione E) Costi e oneri di supporto generale	31
12)	DESCRIZIONE DELLA NATURA DELLE EROGAZIONI LIBERALI RICEVUTE	34
13)	NUMERO MEDIO DEI DIPENDENTI E VOLONTARI	34
13.a)	NUMERO MEDIO DEI DIPENDENTI SUDDIVISO PER CATEGORIA	34
13.b)	NUMERO DEI VOLONTARI ISCRITTI NEL REGISTRO DEI VOLONTARI DI CUI ALL'ART. 17, COMMA 1, CHE SVOLGONO LA LORO ATTIVITÀ IN MODO NON OCCASIONALE	35
14)	COMPENSI ALL'ORGANO DI AMMINISTRAZIONE, ALL'ORGANO DI CONTROLLO E AL SOGGETTO INCARICATO DELLA REVISIONE LEGALE.....	35
15)	PROSPETTO IDENTIFICATIVO DEGLI ELEMENTI PATRIMONIALI E FINANZIARI E DELLE COMPONENTI ECONOMICHE INERENTI I PATRIMONI DESTINATI AD UNO SPECIFICO AFFARE DI CUI ALL'ART . 10 DEL D.LGS. N. 117/2017 E S.M.I.....	35
16)	OPERAZIONI REALIZZATE CON PARTI CORRELATE	36
17)	PROPOSTA DI DESTINAZIONE DELL'AVANZO O DI COPERTURA DEL DISAVANZO.....	36
18)	ILLUSTRAZIONE DELL'ANDAMENTO ECONOMICO E FINANZIARIO DELL'ENTE E DELLE MODALITÀ DI PERSEGUIMENTO DELLE FINALITÀ STATUTARIE	36
19)	EVOLUZIONE PREVEDIBILE DELLA GESTIONE E PREVISIONI DI MANTENIMENTO DEGLI EQUILIBRI ECONOMICI E FINANZIARI	38
20)	INDICAZIONE DELLE MODALITÀ DI PERSEGUIMENTO DELLE FINALITÀ STATUTARIE, CON SPECIFICO RIFERIMENTO ALLE ATTIVITÀ DI INTERESSE GENERALE.....	38
21)	INFORMAZIONI E RIFERIMENTI IN ORDINE AL CONTRIBUTO CHE LE ATTIVITÀ DIVERSE FORNISCONO AL PERSEGUIMENTO DELLA MISSIONE DELL'ENTE E L'INDICAZIONE DEL CARATTERE SECONDARIO E STRUMENTALE DELLE STESSE.....	41
22)	PROSPETTO ILLUSTRATIVO DEI COSTI E DEI PROVENTI FIGURATIVI	41
22.a)	DESCRIZIONE DEI CRITERI UTILIZZATI PER LA VALORIZZAZIONE DEGLI ELEMENTI PRECEDENTI.....	41
23)	DIFFERENZA RETRIBUTIVA TRA LAVORATORI DIPENDENTI.....	42
24)	DESCRIZIONE DELL'ATTIVITÀ DI RACCOLTA FONDI	42
24.a)	Suddivisione per finalizzazione e area intervento.....	43

24.b) Campagne realizzate nel corso del 2024.....	44
24.c) Classificazione delle donazioni per importo.....	45
24.d) L'analisi dei donatori 2024	46

Mod. C - RELAZIONE DI MISSIONE

PARTE GENERALE

1) INFORMAZIONI GENERALI SULL'ENTE

Fondazione Giovanni Paolo II per il dialogo, la cooperazione e lo sviluppo E.T.S. (di seguito anche la "Fondazione", la "fondazione Giovanni Paolo II" o "FGP II") nasce nel 1997 con l'obiettivo di aiutare le popolazioni del Medio Oriente, tuttavia nel 2007 viene fondata ufficialmente. Nel 2013 la Fondazione ottiene il riconoscimento come Organizzazione Non-Governativa dal Ministero degli Affari Esteri e nel 2015 viene ammessa come organizzazione in status consultivo presso il Consiglio Economico e Sociale delle Nazioni Unite (ECOSOC). Il 6 Ottobre 2023 la Fondazione ottiene l'iscrizione al RUNTS (Registro Unico Nazionale del Terzo Settore) con Decreto del Dirigente del Centro Direzionale della Regione Toscana n.21409.

Si riportano di seguito i dati identificativi della fondazione Giovanni Paolo II:

NOME: "GIOVANNI PAOLO II - PER IL DIALOGO, LA COOPERAZIONE E LO SVILUPPO - ENTE DEL TERZO SETTORE" o E.T.S.

Codice fiscale: 94145440486

Forma giuridica: Fondazione

Qualificazione ai sensi del Codice de terzo settore: Ente del Terzo Settore

Sede legale: Via Madonna della Tosse n. 2 - 50129 Firenze

1.a) MISSIONE PERSEGUITA

Il principio ispiratore di ogni iniziativa della Fondazione Giovanni Paolo II è la Dottrina Sociale della Chiesa, che pone al centro la giustizia nei rapporti tra le persone e tra l'individuo e la comunità. San Giovanni Paolo II, riferimento esemplare di questa visione, è per noi un modello da seguire, oltre a rappresentare l'onore e la responsabilità del nome che portiamo.

La Fondazione abbraccia l'opzione preferenziale per i poveri in tutte le sue dimensioni—economica, sociale e culturale—impegnandosi a promuovere lo sviluppo integrale della persona. Attraverso il potenziamento delle competenze e delle capacità delle comunità locali, lavoriamo per costruire una cultura dell'incontro, fondata sul rispetto delle differenze etniche e religiose, con l'obiettivo ultimo di favorire un futuro di pace.

Per la Fondazione, non può esserci pace senza giustizia. La povertà e l'esclusione sociale alimentano il fondamentalismo e la violenza, e proprio per questo il nostro impegno, dal Medio Oriente all'Africa, fino all'Italia, è volto a sradicare i semi del conflitto e della guerra, promuovendo coesione e riconciliazione.

1.b) ATTIVITÀ DI INTERESSE GENERALE DI CUI ALL'ART. 5 RICHIAMATE NELLO STATUTO

Dal punto di vista giuridico la Fondazione è attualmente un Ente del Terzo settore; le attività svolte sono quindi ricomprese all'interno delle fattispecie previste e disciplinate dal Decreto legislativo 3 luglio 2017 n.117.

In linea con i contenuti del documento di programmazione strategica della Fondazione viene dedicata una particolare attenzione all'ampio campo dell'educazione ai giovani e della salute, della formazione, del lavoro e dello sviluppo agricolo. Altrettanta attenzione viene riservata al dialogo religioso e interculturale e all'emergenze umanitarie scaturenti dalle condizioni ambientali oggetto di inadeguati provvedimenti legislativi.

1.c) REGIME FISCALE APPLICATO

Stante la categoria di appartenenza e nei rispettivi tempi di vigenza la Fondazione è soggetta agli speciali regimi relativi alle agevolazioni fiscali già stabiliti per le ONLUS e successivamente riformulati per gli enti del Terzo Settore.

L'art. 83 del D.Lgs. 117/2017 (Codice del Terzo Settore) introduce una disciplina unitaria per le deduzioni e le detrazioni previste per coloro che effettuano erogazioni liberali a favore degli enti del Terzo Settore non commerciali ex art. 79 c. 5.

Per quanto riguarda invece le modalità di tassazione (disciplinata a livello generale da Capo III del Testo unico delle imposte sui redditi, TUIR - D.P.R. 22 dicembre 1986, n. 917), si annota come l'imposta regionale sulle attività produttive (IRAP) per gli enti che svolgono esclusivamente attività non commerciale sia liquidata sulle retribuzioni. Le imposte d'esercizio comprendono le somme liquidate a saldo per IVAFE (imposta sulle attività finanziarie estere) ed IVIE (imposta sul valore immobili esteri). L'applicazione di IVAFE ed IVIE è stata estesa agli enti non commerciali a partire dal 2020 e colpisce, senza alcuna esenzione, beni e conti correnti impiegati nello svolgimento dell'attività istituzionale all'estero e nella realizzazione dei progetti di cooperazione internazionale.

1.d) SEDI

Sede legale: Via Madonna della Tosse, n. 2 - 50129 Firenze

Sedi Operative:

- Italia: Viale Roma, 3 - 52015 Pratovecchio-Stia (AR)
- Giordania: 8, Khareja Alashjae Street, Jabal Luweibedeh, Office N. 204 Amman, Jordan
- Israele: Greek Orthodox Street, Gerusalemme
- Libano: Rue Gouraud, 191, Gemmayzeh 14, Mar Mikhail
- Palestina: Hebron-Jerusalem 473, Betlemme
- Svizzera: Unterer Graben 1, 9000 San Gallo

1.e) ATTIVITÀ SVOLTE

Riportiamo di seguito un dettaglio delle principali progettualità e attività svolte dalla Fondazione nel corso del 2024:

GIORDANIA

- "Sentiamoci bene!" garantire ai minori audiollesi in Giordania il diritto a un'educazione inclusiva di qualità e l'accesso ai servizi di diagnosi, cura e riabilitazione – AID 012590-08-0

- Bothor – Crescita e sviluppo inclusivo delle attività microimprenditoriali e empowerment economico – GIO/LRDD/12485/2021/COOPI
- Servizio Civile Universale, Caschi Bianchi per l'inclusione delle persone fragili in GIORDANIA – 2024 – n. 3 Volontari SCU avviato il 27 Giugno 2024

LIBANO

- “Roots - Radici di dignità in Libano” finalizzato alla creazione di un’economia rurale equa, resiliente ed inclusiva; qualità dei prodotti e nuovi mercati. AID 012590-02-3
- Rafforzamento della resilienza e delle capacità di gestione delle popolazioni rurali vulnerabili nel Nord-est del Libano Cooperazione Tedesca Welthungerhilfe BMZ LBN 1005-21
- Promozione dell’economia locale nel Nordest di Bekaa finalizzato all’inclusione sociale e la lotta alla povertà attraverso lo sviluppo delle micro imprese e dell’occupazione nelle aree rurali ENI/2020/419-040

IRAQ

- INCLUSI DI DIRITTO! verso un’inclusione effettiva e partecipata della comunità cristiana in Iraq AID 012590-05-3
- “In action for your rights! Tutela della minoranza cristiana e creazione di una cultura dei Diritti Umani in Iraq” AID 012970/01/3

PALESTINA

- Jericho vale! Supporto alla valorizzazione territoriale inclusiva e sostenibile per il settore agro-alimentare – 012314/01/8. Capofila: Comune di Bergamo; Partner: FGPII, Governatorato di Jericho, Camera Commercio di Jericho, Palm Farmer Cooperative, Comune Scanzorosciate (BG), Camera di Commercio di Bergamo, ANCI Lombardia, ConfCooperative di Bergamo, Centro Servizi Aziendali COESI, Bio-distretto dell’Agricoltura Sociale di Bergamo, Start Up Bio Sociale, Amici della FGPII Brescia
- Bethlehem green city: verso un modello virtuoso di sostenibilità ambientale – AID 012314/01/4. Capofila: Comune di San Giovanni Valdarno; Partner: FGPII, Bethlem Municipality, Bethlehem Governorate, Joint Service Council for Solid Waste Management Distretto di Betlemme (JSCSWM), ATO Rifiuti Toscana Sud, Confservizi Cispel Toscana (Cispel), SEI Servizi ecologici integrati Toscana Srl (SEI), GEOexplorer Impresa Sociale San Giovanni Valdarno.

BURKINA FASO

- EEC - ENERGIE IN CONNESSIONE. Welfare di comunità e filiere agricole sostenibili. Capofila: Centro per la Pace di Assisi (CIPA); partner: FGPII, Delegazione Europea per l’Agricoltura Familiare in Asia, Africa e America Latina (Deafal), Università per Stranieri di Perugia, Ministère de l’Enseignement Supérieur, de la Recherche Scientifique et de l’Innovation du Burkina Faso (MESRSI), Comune di Koudougou

SENEGAL

- Progetto Senegal, «meloni Terra equa» creano lavoro e solidarietà. Progetto in collaborazione con COOP Italia.

ITALIA

- Rivista Colloquia Mediterranea
- Co-housing Terranova Bracciolini
- Sportelli al Cittadino (Comune di Terranova)
- Progetto Tavolo di Villa Pettini
- Progetti accoglienza profughi (Firenze, Montevarchi)

- Progetto asilo Palermo - collaborazione con Centro Padre Nostro Palermo
- Progetto di vita in Casentino
- Progetto scuola
- Fondo famiglie

Oltre a queste attività principali la Fondazione ha implementato le attività di raccolta fondi e le attività di comunicazione formazione e informazione sulle attività della Fondazione e sulle principali problematiche sociali di interesse.

2) DATI SUGLI ASSOCIATI O SUI FONDATORI E SULLE ATTIVITÀ SVOLTE NEI LORO CONFRONTI

La Fondazione non ha associati e di conseguenza non vengono svolte attività nei loro confronti. La Fondazione non svolge attività a favore dei fondatori.

2.a) INFORMAZIONI SULLA PARTECIPAZIONE DEGLI ASSOCIATI ALLA VITA DELL'ENTE

Come rilevato nel punto precedente, la Fondazione non ha associati.

ILLUSTRAZIONE DELLE POSTE DI BILANCIO

3) CRITERI APPLICATI NELLA VALUTAZIONE DELLE VOCI DEL BILANCIO, NELLE RETTIFICHE DI VALORE E NELLA CONVERSIONE DEI VALORI NON ESPRESSI ALL'ORIGINE IN MONETA AVENTE CORSO LEGALE NELLO STATO

Il bilancio della Fondazione viene redatto in base alle disposizioni dell'articolo 13 commi 1 e 3 del D.Lgs. 117/2017. Come previsto nell'Introduzione al Decreto del Ministero del Lavoro e delle politiche sociali del 5 marzo 2020 *"la predisposizione del bilancio d'esercizio degli enti di cui all'art. 13 comma 1 del codice del Terzo Settore è conforme alle clausole generali, ai principi generali di bilancio e ai criteri di valutazione di cui, rispettivamente, agli art. 2423, 2423 bis e 2426 del codice civile e ai principi contabili nazionali, in quanto compatibili con l'assenza dello scopo di lucro e con le finalità civiche e solidaristiche e di utilità sociale degli enti del Terzo Settore."*

Il 3 febbraio 2022 il Consiglio di Gestione dell'Organismo Italiano di Contabilità (OIC) ha approvato il principio contabile OIC 35 che integra i principi contabili nazionali ed introduce nuove e specifiche regole tenuto conto della particolare natura degli enti del Terzo Settore. Gli enti del Terzo Settore, pertanto, osservano le regole, di rilevazione e valutazione, contenute nei principi contabili nazionali OIC ad eccezione delle previsioni specifiche previste dal nuovo principio OIC 35.

Il bilancio d'esercizio al 31 dicembre 2024 è costituito dallo stato patrimoniale, dal rendiconto gestionale e dalla relazione di missione; lo stato patrimoniale e il rendiconto gestionale sono esposti a sezioni contrapposte.

Le informazioni contenute all'interno della relazione di missione relative alle voci dello stato patrimoniale e del rendiconto gestionale sono presentate secondo l'ordine in cui le relative voci sono indicate nello stato patrimoniale e nel rendiconto gestionale.

I prospetti contabili e gli importi inclusi nella relazione di missione sono espressi in unità di euro, ove non altrimenti indicato (le eventuali differenze di ammontare tra le tabelle incluse nella relazione di missione e gli schemi di bilancio sono dovute ad un effetto arrotondamento).

In merito ai criteri di valutazione adottati si precisa quanto segue:

- La valutazione delle voci di bilancio è stata fatta ispirandosi a criteri generali di prudenza e competenza, nella prospettiva della continuazione dell'attività e tenendo conto della funzione economica dell'elemento dell'attivo o del passivo considerato;
- In applicazione del principio di prudenza, i proventi sono iscritti solo nel momento in cui risultano realizzati, mentre le perdite anche se non definitivamente realizzate trovano rappresentazione in bilancio;
- è stata operata una valutazione individuale degli elementi che compongono le singole poste o voci delle attività o passività, per evitare compensazioni tra perdite che dovevano essere riconosciute e profitti da non riconoscere in quanto non realizzati;
- In ottemperanza al principio di competenza, le operazioni sono rilevate nell'esercizio al quale si riferiscono e non in quello in cui si manifestano i movimenti di numerario; i rischi e le perdite sono rilevati nell'esercizio di competenza anche se conosciuti dopo la sua chiusura;

Continuità aziendale

Sulla base delle risultanze contabili e delle previsioni economico-finanziarie riportate nel Bilancio Preventivo 2025, approvato nella riunione del Consiglio di Amministrazione del 5 febbraio 2025, il Presidente del Consiglio di Amministrazione ha verificato l'assenza di indicatori che possano mettere in dubbio la capacità della Fondazione di adempiere alle proprie obbligazioni nel prossimo futuro, almeno per i prossimi 12 mesi. Questa valutazione è ulteriormente confermata dall'analisi aggiornata della proiezione dei flussi di cassa attesi fino al 31 dicembre 2025. Pertanto, il Presidente del Consiglio di Amministrazione ritiene appropriato adottare criteri di valutazione coerenti con il principio della continuità aziendale.

Immobilizzazioni immateriali

I beni immateriali ed i costi di utilità futura sono contabilizzati al costo di acquisto, comprensivo degli oneri accessori.

Tali costi sono ammortizzati in quote costanti. L'ammortamento decorre dal momento in cui il cespite è disponibile e pronto per l'uso.

Le quote di ammortamento sono portate direttamente in deduzione del costo stesso per cui il valore iscritto in bilancio rappresenta il valore netto residuo non ancora ammortizzato.

Le aliquote di ammortamento utilizzate sono le seguenti:

- | | |
|------------------------------------|-----|
| - Spese di impianto: | 20% |
| - Licenze software | 20% |
| - Altre immobilizzazioni: | |
| o Migliorie su beni di terzi 2024: | 20% |

Le sopra riportate aliquote di ammortamento non hanno subito variazioni rispetto al precedente esercizio.

Immobilizzazioni materiali

Sono iscritte al costo di acquisto, inclusivo degli oneri accessori e rettificata dai corrispondenti fondi di ammortamento.

Le quote di ammortamento, imputate al rendiconto gestionale, sono state calcolate attesi l'utilizzo, la destinazione e la durata economico-tecnica dei beni, sulla base del criterio della residua possibilità di

utilizzazione, non modificate rispetto all'esercizio precedente e ridotte alla metà nell'esercizio di entrata in funzione del bene.

Le aliquote di ammortamento utilizzate sono le seguenti:

- fabbricati: 3%
- macchine elettroniche d'ufficio: 20%
- mobili e arredamento: 10%
- beni inferiori a € 516: sono completamente ammortizzati nell'esercizio in cui sono entrati in funzione.

I costi di manutenzione e riparazione che non rivestono carattere incrementativo del valore e/o della funzionalità dei beni vengono addebitati al rendiconto gestionale nell'esercizio in cui sono sostenuti, mentre le spese di manutenzione e riparazione aventi natura incrementativa sono imputate all'attivo patrimoniale e ammortizzate in relazione alla residua possibilità di utilizzazione dei beni cui si riferiscono.

I fabbricati compresi nelle immobilizzazioni materiali risultano essere:

- Fabbricato sede di Pratovecchio (Immobile sito in Pratovecchio, via Roma 4)
- Complesso immobiliare Bethlehem – composto dall'immobile "Casa della Pace" e dall'immobile "Casa Canawati", entrambi siti sempre in Betlemme (Palestina), Yasser Arafat Street 472-475.

I due fabbricati componenti il complesso sito in Betlemme sono stati oggetto di importanti opere di recupero che hanno riqualificato i singoli immobili e l'intera area pertinenziale. In sede di redazione del bilancio d'esercizio chiuso al 30 settembre 2015, il complesso immobiliare Bethlehem, pertanto, fu oggetto di rivalutazione sulla base di una perizia redatta da un professionista terzo con in contropartita una Riserva di patrimonio netto. In data 1° dicembre 2021, è stata ottenuta una ulteriore perizia aggiornata redatta sempre da un professionista terzo indipendente sulla base della quale si è provveduto a svalutare l'immobile per adeguarlo al valore di perizia.

In conseguenza degli eventi bellici iniziati il 7 ottobre 2023 su richiesta dell'Organo di Controllo è stato richiesto all'istituto "Scenari Immobiliari" di Roma un aggiornamento del valore dell'immobile in Palestina. La perizia è stata consegnata nel mese di aprile 2024 e di fatto conferma il valore iscritto in bilancio.

Maggiori dettagli saranno forniti nella sezione di questa relazione dedicata alle immobilizzazioni materiali.

Immobilizzazioni finanziarie

Le immobilizzazioni finanziarie sono iscritte al costo di acquisto comprensivo dei costi accessori di diretta imputazione, rettificato in caso di perdite permanenti di valore. L'eventuale rettifica è imputata al rendiconto gestionale come svalutazione. Nell'esercizio in cui vengono meno i motivi delle svalutazioni effettuate, le immobilizzazioni finanziarie sono ripristinate con contropartita il rendiconto gestionale, entro il limite del valore originario.

Perdite durevoli di valore di immobilizzazioni

In presenza di indicatori di perdite durevoli di valore delle immobilizzazioni alla data del bilancio si procede alla stima del loro valore recuperabile.

Qualora il valore recuperabile, inteso come il maggiore tra il valore d'uso ed il valore equo (fair Value) al netto dei costi di vendita, sia inferiore al corrispondente valore netto contabile si effettua la svalutazione delle immobilizzazioni.

La svalutazione operata non è mantenuta negli esercizi successivi se vengono meno i motivi della rettifica effettuata. Il ripristino di valore si effettua nei limiti del valore che l'attività avrebbe avuto qualora la rettifica di valore non avesse avuto luogo, tenendo conto degli ammortamenti che sarebbero stati effettuati in assenza della svalutazione.

Crediti

I crediti sono rilevati in bilancio al valore di presumibile realizzo.

E' costituito un apposito fondo svalutazione a fronte di possibili rischi di insolvenza, la cui congruità rispetto alle posizioni di dubbia esigibilità è verificata periodicamente ed, in ogni caso, al termine di ogni esercizio, tenendo in considerazione sia le situazioni di inesigibilità già manifestatesi o ritenute probabili, sia le condizioni economiche generali e di rischio paese. I crediti sono cancellati dal bilancio quando i diritti contrattuali sui flussi finanziari derivanti dal credito si estinguono oppure nel caso in cui sono stati trasferiti tutti i rischi inerenti al credito oggetto di smobilizzo.

Disponibilità liquide e debiti verso banche

I depositi bancari sono iscritti al presumibile valore di realizzo da ritenersi coincidente con il relativo valore nominale; le giacenze di cassa sono iscritte al valore nominale.

I debiti verso banche relativi a finanziamenti ricevuti, anticipazioni a scadenza fissa, anticipi su fatture o ricevute bancarie, eventuali scoperti di conto corrente sono rilevati al loro valore nominale e l'ammontare esposto in bilancio esprime l'effettivo debito per capitale, interessi ed eventuali oneri accessori maturati alla data di bilancio.

Trattamento di Fine Rapporto (TFR)

Il trattamento di fine rapporto (TFR) rappresenta la prestazione cui il lavoratore subordinato ha diritto in ogni caso di cessazione del rapporto di lavoro, ai sensi dell'art. 2120 del Codice Civile e tenuto conto delle modifiche normative apportate dalla Legge 27 dicembre 2006, n. 296. Esso corrisponde al totale delle indennità maturate, considerando ogni forma di remunerazione avente carattere continuativo, al netto degli acconti erogati e delle anticipazioni parziali erogate.

La passività per TFR è pari a quanto si sarebbe dovuto corrispondere ai dipendenti nell'ipotesi in cui alla data di bilancio fosse cessato il rapporto di lavoro.

Gli eventuali ammontari di TFR relativi a rapporti di lavoro già cessati alla data di bilancio e il cui pagamento viene effettuato nell'esercizio successivo sono classificati tra i debiti.

Debiti

I debiti sono passività di natura determinata ed esistenza certa, che rappresentano obbligazioni a pagare ammontari fissi o determinabili di disponibilità liquide, o di beni/servizi aventi un valore equivalente, di solito ad una data stabilita. Tali obbligazioni sono nei confronti di finanziatori, fornitori e altri soggetti.

I debiti originati da acquisti di beni sono rilevati in base al principio della competenza quando si è verificato il passaggio sostanziale e non formale del titolo di proprietà assumendo quale parametro di riferimento, per il passaggio sostanziale, il trasferimento dei rischi e benefici.

I debiti sono rilevati in bilancio al valore nominale.

Patrimonio Libero

Tale raggruppamento è costituito dai risultati di gestione degli esercizi precedenti e da altre riserve disponibili (riserva di rivalutazione relativa al complesso immobiliare di Betlemme).

Patrimonio Vincolato

In tale raggruppamento sono compresi i Fondi vincolati.

Qualora il vincolo sia apposto da un donatore o definito contrattualmente, l'Ente applica quanto segue:

a. sospende la donazione / provento ricevuto in contropartita alla voce del Patrimonio Netto Vincolato All 3) "Riserve vincolate destinate da terzi";

b. Rilascia la riserva in contropartita all'apposita voce di provento del rendiconto gestionale negli esercizi successivi al venir meno del vincolo.

Qualora un donatore imponga una condizione, in cui è indicato un evento futuro e incerto la cui manifestazione conferisce al promittente il diritto di riprendere possesso delle risorse trasferite o lo libera dagli obblighi derivanti dalla promessa, l'ente rileva le attività in contropartita alla voce D5) "debiti per le erogazioni liberali condizionate" nel passivo dello stato patrimoniale. Successivamente, il debito viene rilasciato in contropartita all'apposita voce di provento del rendiconto gestionale, proporzionalmente al venir meno della condizione.

Proventi

I proventi vengono rilevati secondo il principio di competenza economica. Le transazioni non sinallagmatiche, ossia le transazioni per le quali non è prevista una controprestazione (es. erogazioni liberali, proventi da 5X1000), danno luogo all'iscrizione di un provento nell'esercizio. Per donazioni ricevute soggette ad un vincolo/condizione si veda anche quanto riportato al paragrafo precedente "Patrimonio vincolato".

Una quota pari al 40% delle donazioni ricevute, salvo se diversamente stabilito tra le parti, è destinata alla copertura dei costi di gestione della Fondazione.

Costi

Gli oneri vengono rilevati nel rispetto del principio della competenza e della prudenza nello stesso esercizio in cui contribuiscono alla formazione dei proventi.

Conversione degli importi espressi in valute diverse dall'Euro

Le attività e passività monetarie in valuta sono iscritte al cambio a pronti alla data di chiusura dell'esercizio; i conseguenti utili o perdite su cambi sono imputati al conto economico. Le attività e passività in valuta non monetarie sono iscritte al cambio vigente al momento del loro acquisto.

Uso di stime e valutazioni

La redazione del bilancio richiede da parte dei redattori l'effettuazione di stime e assunzioni che hanno effetto sui valori delle attività e delle passività alla data di bilancio. I risultati che si consuntiveranno potrebbero differire da tali stime. Le stime sono utilizzabili per rilevare, tra l'altro, gli accantonamenti per rischi su crediti, le svalutazioni di attività, le fatture da ricevere, gli ammortamenti e le imposte. Le stime e le relative ipotesi si basano sulle esperienze pregresse e su assunzioni considerate ragionevoli al momento delle stime stesse. Le stime e le assunzioni sono riviste periodicamente e ove i valori risultanti a posteriori dovessero differire dalle stime iniziali, gli effetti sono rilevati a rendiconto gestionale nel momento in cui la stima viene modificata.

Fatti intervenuti dopo la chiusura dell'esercizio

I fatti intervenuti dopo la chiusura dell'esercizio che modificano condizioni già esistenti alla data di riferimento del bilancio e che richiedono modifiche ai valori delle attività e passività, secondo quanto previsto dal principio contabile di riferimento, sono rilevati in bilancio, in conformità al postulato della competenza, per riflettere l'effetto che tali eventi comportano sulla situazione patrimoniale e finanziaria e sul risultato economico alla data di chiusura dell'esercizio.

Il termine entro cui il fatto si deve verificare perché se ne tenga conto è la data di redazione del progetto di bilancio da parte del Presidente del Consiglio di Amministrazione, salvo i casi in cui tra tale data e quella prevista per l'approvazione del bilancio da parte del Consiglio di Amministrazione si verificano fatti tali da rendere necessaria la modifica del progetto di bilancio.

A tal proposito si evidenzia che non si segnalano fatti di rilievo successivi alla chiusura dell'esercizio 31 dicembre 2024 che abbiano inciso in maniera significativa sull'andamento della Fondazione e sulla sua situazione patrimoniale e finanziaria.

3.a) EVENTUALI ACCORPAMENTI ED ELIMINAZIONI DELLE VOCI DI BILANCIO RISPETTO AL MODELLO MINISTERIALE

Il bilancio rispetta lo schema riportato dall'appendice B dell'OIC 35 approvato il 3 febbraio 2022.

4) IMMOBILIZZAZIONI

4.a) Immobilizzazioni immateriali

Di seguito riportiamo la movimentazione di periodo delle immobilizzazioni immateriali:

I - Immobilizzazioni immateriali	Movimenti precedenti all'esercizio				Movimenti dell'esercizio				Saldo di bilancio
	Costo	Rivalutazioni	Ammortamenti e rettifiche per contributi all'acquisto	Svalutazioni e alienazioni	Acquisizioni	Rettifiche per contributi all'acquisto	Svalutazioni e alienazioni	Ammortamenti	
Spese di impianto e ampliamento	47.836		47.386					113	338
1) costi di impianto e di ampliamento	47.836	-	47.386	-	-	-	-	113	338
licenze d'uso, software	6.949		6.851					98	-
3) diritti di brevetto industriale e diritti di util. opere ing.	6.949	-	6.851	-	-	-	-	98	-
Altri costi pluriennali	55.623		55.623					-	-
Spese su beni di terzi	43.839		43.839		20.486			4.097	16.389
7) altre	99.462	-	99.462	-	20.486	-	-	4.097	16.389
Totale Immobilizzazioni immateriali	154.247	-	153.699	-	20.486	-	-	4.307	16.727

Le immobilizzazioni immateriali sono iscritte al costo di acquisto, comprensivo degli oneri accessori, e sono sistematicamente ammortizzate in ogni esercizio in relazione alla loro residua possibilità di utilizzazione.

Le movimentazioni di periodo sono imputabili a:

- opere di ristrutturazione effettuate nella sede di Montevarchi sull'immobile in comodato d'uso.
- quota di ammortamento dell'anno.

4.b) Immobilizzazioni materiali

Di seguito riportiamo la movimentazione di periodo delle immobilizzazioni materiali:

II - Immobilizzazioni materiali	Movimenti precedenti all'esercizio				Movimenti dell'esercizio				Saldo di bilancio
	Costo	Rivalutazioni	Ammortamenti e rettifiche per contributi all'acquisto	Svalutazioni e alienazioni	Acquisizioni	Rettifiche per contributi all'acquisto	Svalutazioni e alienazioni	Ammortamenti	
Complesso immobiliare Bethlehem	1.432.482	6.118.339	1.158.146	531.836				49.514	5.811.325
Fabbricato sede operativa Pratovecchio	299.730		73.691		8.463			9.246	225.255
1) terreni e fabbricati	1.732.212	6.118.339	1.231.837	531.836	8.463	-	-	58.760	6.036.580
Mobili e arredi	72.159		63.962		2.954			3.405	7.746
Macchine ufficio elettroniche	31.177		30.403		1.426			741	1.459
Telefoni cellulari	3.445		3.445					-	-
Beni inferiori ad Euro 516,46	9.273		9.041					232	-
Macchinari Centro formazione professionale	100.276		100.276						-
Minibus Centro formazione professionale	46.702		46.702						-
Mobili e arredi venezia	13.310		13.310						-
Automezzi	2.260		565				1.695		-
Allestimento ufficio Roma	988								988
4) altri beni	279.590	-	267.704	-	4.380	-	1.695	4.379	10.192
Totale Immobilizzazioni materiali	2.011.802	6.118.339	1.499.541	531.836	12.843	-	1.695	63.138	6.046.772

Le immobilizzazioni materiali sono iscritte al costo di acquisto, comprensivo degli oneri accessori.

I macchinari ed altri beni strumentali sono acquisiti con i contributi di soggetti donatori nell'ambito di progetti di intervento e sono esposti al costo storico dal quale vengono dedotti i contributi specifici.

I fabbricati compresi nelle immobilizzazioni materiali sono relativi alla "Sede operativa Pratovecchio" (immobile sito in Pratovecchio (AR), Via Roma n. 4), acquisito nel 2012 che accoglie la sede operativa della Fondazione, ed il complesso immobiliare sito in Betlemme, Yasser Arafat Street n. 472-475, acquisito in data 11 marzo 2009. Come accennato nella parte introduttiva, in data 1° dicembre 2022 la Fondazione ha acquisito una ulteriore unità locale al piano terreno adiacente alla sede operativa di Pratovecchio per essere adibita ad uffici. Il valore di acquisto e i relativi oneri accessori ammontano ad € 57.644 e sono stati iscritti nel 2022 tra le immobilizzazioni materiali in aumento del valore del cespite di Pratovecchio. Nel corso del 2023 sono stati eseguiti alcuni lavori di ristrutturazione su tale unità per un importo pari ad € 11.286,00. Nel 2024 sono stati infine ultimati i lavori di ammodernamento per un importo pari a € 8.463,00.

Con riferimento al complesso immobiliare di proprietà sito in Betlemme (Palestina), si ricorda che, sulla base di una perizia redatta nel luglio 2014 da un esperto terzo indipendente, era emerso un valore di mercato pari a USD 8.516.731. Sulla base di tale valutazione, tale cespite era stato oggetto di una rivalutazione in sede di redazione del bilancio d'esercizio chiuso al 30 settembre 2015, con imputazione della contropartita alla voce di patrimonio netto "Fondo di riserva patrimoniale". Tale riserva di rivalutazione nel bilancio d'esercizio chiuso al 31 dicembre 2021 è classificata nella voce "Altre riserve" del patrimonio libero. In data 1° dicembre 2021 gli Amministratori hanno provveduto ad aggiornare la valutazione dell'immobile in questione ottenendo una perizia aggiornata redatta anch'essa da un esperto terzo indipendente. Ai sensi dell'OIC 9, il valore netto contabile di tale complesso immobiliare è stato adeguato alle risultanze della perizia aggiornata (pari a € 6 milioni), facendo registrare nel bilancio d'esercizio 2021 una svalutazione pari ad € 101.311, imputata nello stato patrimoniale a rettifica delle immobilizzazioni. Come precedentemente riportato, nel mese di maggio 2024 è stato effettuato un aggiornamento della perizia da un perito esterno indipendente con riferimento al valore dell'immobile, che conferma i valori iscritti in bilancio.

Si precisa che la proprietà di tale complesso immobiliare è in parte condivisa con la Confederazione nazionale delle misericordie d'Italia (che detiene un terzo di tale proprietà). Il valore iscritto nel bilancio della Fondazione è per la quota parte detenuta.

Gli ammortamenti dell'esercizio sono stati computati sui valori rivalutati dei fabbricati con esclusione dell'area edificabile.

4.c) Immobilizzazioni finanziarie

Di seguito riportiamo la movimentazione di periodo delle immobilizzazioni finanziarie:

III - Immobilizzazioni finanziarie	Movimenti precedenti all'esercizio				Movimenti dell'esercizio			Riclassificazioni	Ammortamenti	Saldo di bilancio
	Costo	Rivalutazioni	Ammortamenti e rettifiche per contributi all'acquisto	Svalutazioni e alienazioni	Acquisizioni	Rettifiche per contributi all'acquisto	Svalutazioni e alienazioni			
1) Partecipazioni in :										
Partecipazione Impresa Sociale QUOELT	7.000						2.100	- 4.900		-
a) Imprese Controllate	7.000	-	-	-	-	-	2.100	- 4.900	-	-
Partecipazione Impresa Sociale QUOELT								4.900		4.900
b) Imprese collegate								4.900		4.900
Partecipazione Banca Etica	575									575
Partecipazione CooperFidi					250					250
c) Altre imprese	575	-	-	-	250	-	-	-	-	825
Totale partecipazioni	7.575	-	-	-	250	-	2.100	-	-	5.725
Totale Immobilizzazioni Finanziarie	7.575	-	-	-	250	-	2.100	-	-	5.725

Le immobilizzazioni finanziarie sono rappresentate prevalentemente da una partecipazione al capitale sociale di Banca Etica, di Cooperfidi Italia società cooperativa e dalla partecipazione nella “QOELET Impresa Sociale Srl”. Ai sensi dell’art. 2427, comma 1, n. 5, Codice Civile, si precisa che la Fondazione è socio fondatore di “QOELET Impresa Sociale S.R.L.” costituita in data 23 luglio 2019 di concerto con l’associazione di volontariato Fraternità della Visitazione di Pian di Sco’. L’impresa sociale, con sede in Montevarchi (AR), è senza scopo di lucro e con finalità civiche, solidaristiche e di utilità sociali, ed ha come oggetto lo svolgimento di attività di interesse generale di cui al D.Lgs. 112/2017 nonché ulteriori attività in cui siano occupati persone e lavoratori svantaggiati o persone con disabilità previste all’art. 2, comma 4, D.Lgs. 112/2017.

Il capitale sociale di “QOELET Impresa Sociale S.R.L.” al 31 dicembre 2024 ammonta ad € 10.000 interamente versati, la quota di cui la Fondazione è titolare era originariamente pari al 70% del capitale (per nominali € 7.000). In data 26 Gennaio 2024 la fondazione ha diminuito la sua partecipazione in “QOELET Impresa Sociale Srl” cedendo il 21% del capitale posseduto permettendo l’ingresso nella compagine sociale della ODV “Punto Famiglia Villa Pettini Famiglie per la Famiglia” e l’aumento della partecipazione del socio già esistente “Fraternità della Visitazione ODV”. A seguito di tale modifica il capitale di “QOELET Impresa Sociale Srl” risulta ad oggi il seguente:

Fondazione Giovanni Paolo II	€ 4.900,00 pari al 49% del capitale
Fraternità della Visitazione ODV	€ 3.000,00 pari al 30% del capitale
Punto Famiglia Villa Pettini Famiglie per la Famiglia ODV	€ 2.100,00 pari al 21% del capitale

A seguito di tale operazione la partecipazione è stata riclassificata tra le partecipazioni in “imprese collegate”.

Si riportano le informazioni in dettaglio al **31 dicembre 2024**:

La partecipazione al 49% del capitale sociale per nominali € 4.900. è valutata al costo di sottoscrizione. Il Progetto di bilancio 2024 riporta un utile pari ad € 298.

Imprese controllate	Patrimonio netto 2023	Utile o perdita 2024	Patrimonio netto 2024	Quota capitale sociale detenuta	Valore quota parte	Valore in bilancio
Qoelet Impresa sociale srl	15.564	298	15.862	49%	7.772	4.900

La partecipazione a Banca Etica è pari a € 575,00. In data 15/10/2024 il Consiglio di Amministrazione di Cooperfidi Italia ha accolto la nostra domanda di Adesione per una quota pari a € 250,00.

5) COSTI DI IMPIANTO E DI AMPLIAMENTO E COSTI DI SVILUPPO

Al 31 dicembre 2024 le spese d’impianto sono relative a costi per attività professionali per modifiche dello statuto della Fondazione.

Si riporta di seguito il dettaglio del costo storico capitalizzato e del relativo anno di capitalizzazione:

spese di impianto		Importo complessivo
2012	Modifica statutaria Fatture del Notaio Santoro, Dott. Marco Seracini Dott. Enrico Sarti	41.557
2014	Ricevuta Cantone San Gallo (Svizzera) apertura sede	322
2019	Notaio Santoro Modifica statutaria	5.394
2023	Notaio Santoro Iscrizione al Runts	563
Totale		47.837

Non sono presenti costi di sviluppo.

6) CREDITI E DEBITI DI DURATA RESIDUA SUPERIORE A 5 ANNI; DEBITI DI DURATA RESIDUA SUPERIORE A 5 ANNI, DEBITI ASSISTITI DA GARANZIE REALI SU BENI SOCIALI

6.a) Crediti

II - Crediti	31/12/2024	31/12/2023	Variazione
		238.142	502.225

Di seguito il dettaglio dei crediti iscritti nel bilancio chiuso al 31 dicembre 2024:

II - Crediti	Esigibili entro l'esercizio	Esigibili oltre l'esercizio	Esigibili oltre 5 anni	Totale
Crediti verso Enti pubblici	161.129	119.959		281.088
F.do svalutazione crediti		- 119.959		- 119.959
3) verso Enti pubblici	161.129	-	-	161.129
Crediti verso soggetti Privati per contributi	36.330		-	36.330
4) verso soggetti privati per contributi	36.330	-	-	36.330
Crediti verso altri enti del Terzo settore	-			-
6) verso altri enti del Terzo settore	-	-	-	-
Crediti tributari	13.891	-	-	13.891
9) crediti tributari	13.891	-	-	13.891
Crediti diversi	26.793			26.793
Crediti a breve fin. Microcredito		16.600		16.600
F.do svalutazione crediti		- 16.600		- 16.600
12) verso altri	26.793	-	-	26.793
Totale crediti	238.142	-	-	238.142

I crediti sono esposti al loro presunto valore di realizzo. Non vi sono crediti con scadenza superiore a 5 anni.

- I crediti verso Enti Pubblici evidenziati per € 161.129 sono principalmente relativi a crediti verso le Prefetture di Firenze ed Arezzo per rimborsi di spese 2024. La voce comprende anche Il Credito verso il Consolato Italiano di Gerusalemme per € 119.959 totalmente svalutato nel 2020 attraverso la costituzione di un corrispondente fondo svalutazione.
- I crediti verso Privati sono relativi a contributi per campagne Crowdfunding di competenza del 2024 ma non ancora accreditati al 31 dicembre 2024.
- I crediti tributari sono relativi ad eccedenze di acconti per imposte e ad altri crediti di imposta diversi.
- I crediti verso altri al credito verso il Punto Famiglia per la cessione di quote di Qoelet srl, a crediti per anticipi a dipendenti e a crediti per rimborsi di utenze ed a depositi cauzionali, incluso quello relativo all'affitto della sede di Firenze; si segnala inoltre la presenza del credito, totalmente svalutato nel 2020, relativo al finanziamento di una operazione di "Microcredito" per € 16.600.

Di seguito la movimentazione di periodo del fondo svalutazione crediti:

Descrizione	Valore di bilancio al 31/12/2023	Accantonamenti 2024	Utilizzi 2024	Valore di bilancio al 31/12/2024
Fondo svalutazione crediti	- 136.559	0	0	- 136.559
Totale Fondo svalutazione crediti	- 136.559	0	0	- 136.559

6.b) Attività finanziarie che non costituiscono immobilizzazioni

III - Attività finanziarie che non costituiscono immobilizzazioni	31/12/2024	31/12/2023	Variazione
	245.217	168.100	77.117

Le Attività finanziarie che non costituiscono immobilizzazioni sono relative:

- alla riclassificazione del saldo del conto corrente vincolato intrattenuto presso la BPER a garanzia dello scoperto di conto corrente per complessivi € 100.000,00
- il saldo in euro pari a 72.304,00 del conto corrente in dollari intrattenuto in Libano presso la Blom Bank (C/C 1532654/1/3). Il conto risulta bloccato dalle autorità Libanesi ed in considerazione del protrarsi del vincolo si è ritenuto corretto riclassificare questa posta anziché tra le disponibilità liquide.
- il saldo in euro pari a 72.913,00 presso la Bank of Palestine. Tale somma risulta destinata a uno specifico progetto e pertanto è stata riclassificata tra le attività finanziarie che non costituiscono immobilizzazioni, in quanto si tratta di una somma soggetta a tale vincolo di utilizzo e pertanto non disponibile per altre finalità.

Si riporta sotto il dettaglio:

III - Attività finanziarie che non costituiscono immobilizzazioni	31/12/2024	31/12/2023	Variazione
3) altri titoli			
BPER C/C 3974215	100.000	100.000	-
BLOM BANK C/C 1532654/1/3 USD	72.304	68.100	4.204
BANK OF PAL.C/C389800/6 LANG.PMSP EU	72.913		
Totale	245.217	168.100	77.117

6.c) Disponibilità liquide

IV - Disponibilità liquide	31/12/2024	31/12/2023	Variazione
	1.108.094	1.152.127	- 44.033

Di seguito il dettaglio di composizione delle disponibilità liquide:

IV - Disponibilità liquide	Liquidità disponibili	Liquidità vincolate o non immediatamente disponibili	Totale
Banche Italiane	639.081		639.081
Banche Estere	461.746		461.746
1) Depositi bancari e postali	1.100.827	-	1.100.827
Casse Italiane	1.944		1.944
Casse estere	5.322		5.322
3) Denaro e valori in cassa	7.266	-	7.266
Totale	1.108.094	-	1.108.093

6.c) Debiti

D) DEBITI	31/12/2024	31/12/2023	Variazione
	1.190.707	1.213.539	- 22.832

Di seguito il dettaglio di composizione dei debiti al 31 dicembre 2024:

D) DEBITI	Esigibili entro l'esercizio	Esigibili oltre l'esercizio	Esigibili oltre 5 anni	Totale
Debiti V/ banche per Finanziamento BPM 05769059	5.312	23.911	20.477	49.700
Debiti V/ banche per Finanziamento BPM 07587599	8.261	37.168	49.927	95.356
Debiti V/ banche per Finanziamento BCC	39.083	139.909		178.992
Debiti V/ banca Etica per anticipo note debito Prefetture	25.349			25.349
Debiti V/ banca Prossima per anticipo note debito Prefetture	45.926			45.926
Debiti V/ banca BPER per scoperto di conto	27.118			27.118
1) debiti verso banche	151.049	200.987	70.404	422.441
Debiti verso fornitori	220.917			220.917
Fatture da ricevere	80.159			80.159
7) debiti verso fornitori	301.076	-	-	301.076
Ritenute su lav. Dipendente e autonomo	25.692			25.692
Imposte di esercizio	3.543			3.543
9) debiti tributari	29.235	-	-	29.235
Inps	45.011			45.011
10) debiti verso istituti di previdenza e di sicurezza sociale	45.011	-	-	45.011
Debiti V/Dipendenti	119.466			119.466
Debiti V/Collaboratori	883			883
11) debiti verso dipendenti e collaboratori	120.349			120.349
Debiti di gestione uffici esteri	229.943			229.943
Altri debiti diversi	42.652			42.652
12) altri debiti	272.595			272.595
Totale debiti	919.315	200.987	70.404	1.190.707

I debiti verso banche iscritti in bilancio sono relativi a:

- debito per un finanziamento stipulato nel maggio 2021 con la Banca del Credito Cooperativo del Valdarno per complessivi € 430.000 originariamente in scadenza a giugno 2026, durante il 2023 tale finanziamento

è stato rinegoziato e la sua scadenza è stata prorogata a giugno 2029. E' stato mantenuto lo stesso tasso di interesse fisso dell'1%. Nel 2025 saranno in scadenza € 39.083 (sulla base del piano di ammortamento concordato che prevede pagamenti mensili) mentre il residuo importo andrà a scadere negli esercizi successivi per € 139.909.

- debito per un finanziamento decennale con BPM per complessivi € 60.000, stipulato il 17 novembre 2022, rimborsabile in rate mensili, ultima rata da pagare il 30 novembre 2032), Taeg 5,13%.
- debito per un finanziamento decennale con BPM per complessivi € 100.000, stipulato il 22 Maggio 2024, rimborsabile in rate mensili, ultima rata da pagare il 31 maggio 2034), Taeg 5,11%.
- debito contabile relativo al conto intrattenuto presso Banca Etica per l'anticipo delle note debito emesse nei confronti delle prefetture di Arezzo.
- debito contabile relativo al conto intrattenuto presso Banca Prossima (Banca Intesa) per l'anticipo delle note debito emesse nei confronti delle prefetture di Firenze.
- debito contabile relativo allo scoperto di conto corrente intrattenuto presso BPER garantito dal corrispondente deposito di cui al punto 6.b) della presente Relazione di missione.

6.d) NATURA DELLE GARANZIE

Come anticipato nei paragrafi precedenti, nessun debito è assistito da garanzie di alcun genere.

7) RATEI E RISCONTI ATTIVI, PASSIVI ED ALTRI FONDI

7.a) RATEI E RISCONTI ATTIVI

D) RATEI E RISCONTI ATTIVI	31/12/2024	31/12/2023	Variazione
		26.006	19.363

Di seguito il dettaglio di composizione dei risconti attivi al 31 dicembre 2024

Risconti Attivi al 31/12/2024	Importo
Assicurazioni	7.752,75
Fidejussioni	8.765,80
Abbonamenti quotidiani e riviste	124,44
Servizi informatici	3.892,78
Affitti	3.144,60
Spese Bancarie	2.325,40
TOTALE	26.005,77

7.b) RATEI E RISCONTI PASSIVI

E) RATEI E RISCONTI PASSIVI	31/12/2024	31/12/2023	Variazione
		527	4.921

Di seguito il dettaglio di composizione dei ratei passivi al 31 dicembre 2024

Ratei Passivi al 31/12/2024		Importo
Fidejussione SISCOS Servizi, prog. AID 011868 pagato 14/03/2025		526,66
TOTALE		526,66

7.c) ALTRI FONDI

7.c.1.) Fondo rischi ed oneri

B) FONDI PER RISCHI E ONERI	31/12/2024	31/12/2023	Variazione
		86.727	86.727

Di seguito il dettaglio della composizione dei fondi per rischi ed oneri al 31 dicembre 2024

B) FONDI PER RISCHI E ONERI	31/12/2023	Incrementi	Decrementi	31/12/2024
Fondo Acc.to perdite/utili su cambi	86.727			86.727
3) altri	86.727	-	-	86.727
Totale	86.727	-	-	86.727

Il fondo su cambi è stato costituito negli esercizi precedenti; non ci sono state variazioni nel corso dell'esercizio in quanto gli utili e perdite su cambi di periodo sono stati rilevati direttamente nel rendiconto gestionale. Si è ritenuto di mantenere il fondo a titolo prudenziale a fronte di eventuali future perdite su cambi alla luce degli andamenti monetari fino ad ora rilevati.

7.c.2.) Fondo trattamento di fine rapporto

C) TRATTAMENTO DI FINE RAPPORTO DI LAVORO SUBORDINATO	31/12/2024	31/12/2023	Variazione
		130.525	100.142

Di seguito la movimentazione del debito TFR al 31 dicembre 2024:

C) TRATTAMENTO DI FINE RAPPORTO DI LAVORO SUBORDINATO	31/12/2023	Incrementi	Decrementi	31/12/2024
Fondo Trattamento di fine rapporto	100.142			100.142
Acc.to Trattamento fine rapporto		31.790		31.790
Adeguamento fondo		6.974		6.974
- Imposta sostitutiva			1.825	- 1.825
- Storno a Debito Fondi diversi			4.208	- 4.208
Erogazione TFR per Dimissioni e/o anticipi			2.348	- 2.348
Totale	100.142	38.764	8.381	130.525

Nel corso del 2024 il fondo è stato rettificato ed adeguato in aumento ai valori riportati dal consulente del lavoro, si è incrementato per gli accantonamenti di legge mentre si è decrementato per la liquidazione del TFR ai dipendenti dimissionari, per l'imposta sostitutiva e per la destinazione a fondi privati.

8) PATRIMONIO NETTO

A) PATRIMONIO NETTO	31/12/2024	31/12/2023	Variazione
		6.278.198	6.543.142

Di seguito la movimentazione del patrimonio netto al 31 dicembre 2024:

A) PATRIMONIO NETTO	31/12/2023	Incrementi	Decrementi	31/12/2024
Fondo di dotazione	100.000			100.000
I - Fondo di dotazione dell'ente	100.000	-	-	100.000
Fondo di riserva Contributi sospesi	2.488.127	3.796.506	4.129.669	2.154.964
II - Patrimonio vincolato	2.488.127	3.796.506	4.129.669	2.154.964
Fondo di riserva patrimoniale	4.164.785		224.537	3.940.248
Fondo di riserva utili su cambi	14.767			14.767
Disavanzo di gestione es. precedenti	-			-
III - Patrimonio libero	4.179.552	-	224.537	3.955.015
Avanzo /disavanzo di gestione	- 224.537	68.219	224.537	68.219
IV - Avanzo/Disavanzo d'esercizio	- 224.537	68.219	224.537	68.219
Totale	6.543.142	3.864.725	4.578.743	6.278.198

Il fondo di dotazione è soggetto a vincoli statutari e legali e come tale risulta indisponibile.

Il valore del patrimonio netto vincolato è diminuito nei confronti del medesimo valore dell'esercizio precedente per effetto della "Riserve vincolate destinate da terzi" pari ad un valore di € 2.154.964; come previsto dall'OIC 35 per i contributi ricevuti nell'esercizio ma soggetti a vincolo e per cui non è ancora stato sostenuto il relativo costo, il provento viene sospeso in una apposita riserva di patrimonio netto.

Il patrimonio netto libero ammonta invece a € 3.955.015 e si è ridotto per effetto della copertura del disavanzo di gestione 2023.

In calce alla situazione patrimoniale è riportata, a titolo informativo, una tabella indicante il valore contrattuale relativo alla costituzione di un diritto di superficie gratuito della durata di 20 anni, formalizzato con atto redatto dal notaio Santoro in data 7 dicembre 2021.

Tale diritto, a favore della Fondazione, è stato concesso dall'Istituto delle "Suore Minime del Sacro Cuore" e riguarda una porzione dell'immobile sito in Montevarchi, attualmente adibito allo svolgimento delle attività di accoglienza per migranti promosse dalla Fondazione.

Il valore del diritto è stato determinato contrattualmente sulla base di una perizia estimativa redatta in data 6 dicembre 2021 dall'architetto Giacomo Rauty, iscritto al n. 727 dell'Ordine degli Architetti di Pistoia

Attività e passività figurative		
	Attività	Passività
Diritto di superficie gratuito - porzione di immobile in Montevarchi		
Via di Monsorbi 25		
Foglio 2, Part. 8, sub 3, B/1 cl.2 Cons. mc.350 Sup.mq.123 RC 488,05		
Foglio 2, Part. 8, sub 6, B/1 cl.2 Cons. mc.160 Sup.mq.53 RC 223,11		
Foglio 2, Part. 8, sub 5, B/1 cl.2 Cons. mc.215 Sup.mq.70 RC 299,81		
- Valore figurativo come da contratto notaio Santoro del 7 Dicembre 2021	129.000	129.000

9) INDICAZIONE DEGLI IMPEGNI DI SPESA O DI REINVESTIMENTO DI FONDI O CONTRIBUTI RICEVUTI CON FINALITÀ SPECIFICHE

Come previsto dal paragrafo 20 dell'OIC 35, la contabilizzazione a provento delle risorse ricevute per progetti specifici, i cui contributi sono vincolati dai donatori, è vincolata ai costi sostenuti nell'esercizio per gli stessi progetti. Le donazioni ricevute che nell'esercizio in corso non risultano ancora spese devono essere sospese in una specifica voce di Patrimonio netto All3 "Riserve vincolate destinate da terzi" e rilasciate a provento nell'esercizio successivo in funzione dell'avanzamento del progetto e/o del venire meno del vincolo.

Si riporta di seguito il dettaglio dei ricavi sospesi suddiviso per progetto con riferimento all'esercizio 2024 che confluiscono nella specifica riserva vincolata:

PROGETTI O ATTIVITA'	Fondo 31/12/2023	Incremento 2024 Lordo	Assestato 2024	spese generali	Incremento 2024 Netto	Decrementi 2024 per utilizzi	Fondo 31/12/2024
Jeriko vale!	-	331.820	-	7.940	323.880	302.011	21.869
Bethlem Green City:	-	170.640	-	-	170.640	131.941	38.699
Roots - Radici di dignità in Libano:	517.497	-	-	-	-	190.170	327.327
Inclusi di diritto! comunità cristiana in Iraq	-	303.527	-	11.550	291.977	291.977	-
Sentiamoci bene! Giordania	685.088	-	-	-	-	311.066	374.022
Promoting the local economy in North East Beeka	98.702	888.985	-	713	888.272	811.712	175.263
Livelihood Bothoor	-	314.997	-	13.941	301.056	284.665	16.391
Burkina Faso	66.136	-	-	-	-	62.642	3.494
IN ACTION! IRAQ	-	812.369	-	43.668	768.701	571.641	197.060
BMZ	36.580	553.348	-	-	553.348	545.967	43.961
Progetto sostieni Effetà	165.578	99.310	-	-	99.310	98.755	166.133
Giovani del Mediterraneo	56.221	240.000	-	-	240.000	296.221	-
Progetto Senegal	31.140	15.627	-	-	15.627	20.017	26.751
Emergenza latte e medicinali in Libano	100.539	212	-	-	212	1.012	99.739
Ucraina Valdarno	18.550	10.388	-	-	10.388	18.550	10.388
Corridoi umanitari Caritas	-	-	-	-	-	-	-
Mensa sociale valdarno	792	-	-	-	-	-	792
Partner salesiani Damasco	9.725	-	-	-	-	-	9.725
Diocesi di grosseto (Bolivia)	24.264	-	-	-	-	24.264	-
Casa della pace	-	50.000	-	-	50.000	-	50.000
Un posto sicuro betlemme	-	44.216	-	-	44.216	11.575	32.641
Progetto Tavolo di villa Pettini	14.256	-	-	-	-	14.256	-
Emergenza Libano 24/25	-	18.796	-	-	18.796	5.005	13.791
Emergenza Terremoto	49.984	-	-	-	-	25.000	24.984
Terremoto Siria e Anatolia	35.797	1.692	-	-	1.692	-	37.489
Hogan nino Bethlemme	2.000	-	-	-	-	-	2.000
Progetto asilo Don Puglisi	103.984	1.566	-	-	1.566	14.442	91.108
Progetto SIRIA	471.293	16.824	-	-	16.824	96.780	391.336
TOTALE	2.488.127	3.874.317	-	77.811	3.796.506	4.129.669	2.154.964

Il fondo risulta incrementato per i contributi ricevuti durante il 2024. A tale importo vengono detratti, ove presenti, i rimborsi per le spese generali previste contrattualmente che costituiscono ricavi dell'esercizio. A tale valore vengono poi detratti gli utilizzi corrispondenti alle spese per i progetti sostenute nel corso del 2024 (tali importi costituiscono proventi per l'esercizio). Nel caso in cui il progetto si concluda nell'esercizio viene stornato dal fondo il totale dell'importo accantonato.

10) DESCRIZIONE DEI DEBITI PER EROGAZIONI LIBERALI CONDIZIONATE

Le erogazioni liberali che non rientrano tra le risorse raccolte per i progetti di cui al dettaglio precedente sono state interamente impiegate nell'esercizio 2024 per i relativi progetti.

11) ANALISI DELLE PRINCIPALI COMPONENTI DEL RENDICONTO GESTIONALE

11.a) Ricavi

11.a.1) Sezione A) Ricavi, rendite e proventi da attività di interesse generale

A) Ricavi, rendite e proventi da attività di interesse generale	31/12/2024	31/12/2023	Variazione
5) Proventi del 5 per mille	23.269	25.650	- 2.381
6) Contributi da soggetti privati	1.802.900	252.821	1.550.079
8) Contributi da enti pubblici	2.841.482	2.811.805	29.677
10) Altri ricavi, rendite e proventi	629.372	251.284	378.088
Totale	5.297.023	3.341.560	1.955.463

La sezione A) del rendiconto gestionale evidenzia i ricavi e proventi derivanti dallo svolgimento di attività di interesse generale (di cui all'art. 5 del D.Lgs. 117/2017). A parte la componente relativa al "5x1000", le altre attività svolte che rientrano in questa sezione sono regolate da convenzioni o accordi specifici stipulati con la controparte; tali accordi prevedono lo svolgimento di particolari attività a fronte del riconoscimento di un "contributo", ed è proprio per tale natura del provento che tali componenti positivi del reddito sono state riclassificate nelle voci del rendiconto gestionale.

Si riporta di seguito il dettaglio della voce in questione.

A) Ricavi, rendite e proventi da <i>attività di interesse generale</i>	5) Proventi del 5 per mille	6) Contributi da soggetti privati	8) Contributi da enti pubblici	10) Altri ricavi, rendite e proventi
Progetto e/o attività				
PROVENTI DEL 5 PER MILLE	23.269	-	-	-
PROGETTO SENEGAL		20.017		
E MI AVETE ACCOLTO PREF.AREZZO		1.000	321.893	10.043
SERVIZIO CIVILE		20.256		1.582
ENI/2020/419-040 PROMOTING LIBAN		811.712		8.906
BMZ LBN 1005-21S RENGTHENING LIB		545.967		5.614
IL TAVOLO DI V.PETTINI-D.FIESOLE		20.000		
PROG.CONSIGLIO GIOVANI MEDITERR.		296.221		
PROG. PARTNER DIOCESI GROSSETO 303		24.264		
FARE CASA- CARITAS ITALIANA		50.317		600
PR.UN PROG.DI VITA IN CASEN-FCFR		13.146		
AID 012314/01/4 BET.GREEN CITY			131.941	17.318
AID 012590/02/3 ROOTS			190.170	3.265
AID 012590/05/3 INC.DI DIRITTO I			291.977	2.136
AID 012590/08/0 SENT.BENE GIORD.			311.066	10.569
AID 012590-05-7 BURKINA FASO			62.642	
AID 012485/01/0 BOTHOR-COPI			284.665	1.405
AID 012970/01/3 IN ACTION! IRAQ			571.641	3.744
UCRAINA - PREFETTURA FIRENZE			337.427	49
AID 012314/01/8 JERICHO VALE			302.011	2.116
UCRAINA - VALDARNO			1.020	25.889
COM.TERRANUOVA SPORTELLI CITTAD.			10.000	
PROG.TAVOLO V.PETTINI REG.TOSC.			23.992	
CO-HOUSING TERRANUOVA B.NI			1.037	
PROGETTO SOSTIENI EFFETA'				98.781
PROGETTO PROFUGHI MEDIO ORIENTE				45.855
UN POSTO SICURO BAMBINI BETLEMME				11.694
PROG.IN PART.JINDA DONNE YAZIDE				10.000
PROG.CROSSING TOGETHER V.BEIRUT				40.925
EMERGENZA LATTE E MEDICINALI LIB				278.734
EMERGENZA TERREMOTO 100%				25.000
EMERGENZA LIBANO 24/25				5.005
RIVISTA COLLOQUIA MEDITERRANEA				1.950
PROGETTO ASILO PALERMO				12.147
CENTRO PADRE NOSTRO PALERMO				2.295
PICCOLE DONAZIONI A TERZI				3.750
TOTALI	23.269	1.802.900	2.841.482	629.372
			Totale	5.297.023

I Proventi del 5X1000 sono stati iscritti al valore corrispondente all'importo pubblicato in Gazzetta Ufficiale così come previsto dal nuovo principio contabile OIC 35. Il valore risulta leggermente inferiore rispetto all'esercizio precedente.

I contributi da soggetti privati sono relativi a convenzioni stipulate con soggetti privati, mentre, con riferimento agli enti pubblici, si specifica che le convenzioni sono stipulate con AICS (Agenzia Italiana per la Cooperazione e lo Sviluppo) e con le Prefetture di Firenze ed Arezzo.

Gli altri ricavi e proventi diversi sono relativi a raccolte fondi di varia natura e dalle altre componenti economiche positive attribuibili ai vari progetti e attività.

11.a.2) Sezione C) Ricavi, rendite e proventi da attività di raccolta fondi

C) Ricavi, rendite e proventi da <u>attività di raccolta fondi</u>	31/12/2024	31/12/2023	Variazione
1) Proventi da raccolte fondi abituali	353.440	240.627	112.813
3) Altri proventi	336.163	304.596	31.567
Totale	689.603	545.223	144.380

Si riporta di seguito il dettaglio di tale componente.

C) Ricavi, rendite e proventi da <u>attività di raccolta fondi</u>	1) Proventi da raccolte fondi abituali	2) Proventi da raccolte fondi occasionali	3) Altri proventi
Raccolta da attività di Fundraising ITALIA	353.440	-	10.391
Raccolta da attività di Fundraising SVIZZERA		-	325.772
TOTALI	353.440	-	336.163
		Totale	689.603

Nella sezione C) del rendiconto gestionale vengono evidenziati i ricavi relativi alla raccolta fondi generica effettuata dalla Fondazione o per la quale non esiste un rapporto diretto tra raccolta e relativi impieghi (la parte di raccolta fondi su specifici progetti o attività è stata riclassificata nelle varie voci della sezione A).

Le attività di raccolta fondi della Fondazione sono svolte e coordinate da due distinti uffici: il primo presso la sede operativa di Pratovecchio e l'altro presso gli uffici della sede Svizzera di San Gallo.

Gli importi della raccolta evidenziati in questa sezione sono relativi alla raccolta che non rientra nei progetti di cui alla Sezione A relativa alle attività di interesse generale; si tratta quindi di raccolta generica a favore delle opere della Fondazione.

Al **punto 1 della Sezione C** sono indicati i proventi da raccolta fondi abituali (Raccolte continuative o con elementi di periodicità), finalizzati alla generalità delle Opere della Fondazione.

Al **punto 3 della Sezione C**, all'interno del totale, sono compresi:

- € 10.391 di proventi derivanti da altra raccolta fondi finalizzate alla generalità delle opere della Fondazione raccolta dall'ufficio italiano.
- € 325.772 da altra raccolta fondi finalizzata alla generalità delle opere della Fondazione. Raccolta dall'ufficio svizzero.

11.a.3) Sezione D) Ricavi, rendite e proventi da attività finanziarie e patrimoniali

La sezione D) evidenzia l'importo degli interessi attivi bancari sulle giacenze di conto corrente.

D) Ricavi, rendite e proventi da <u>attività finanziarie e patrimoniali</u>	31/12/2024	31/12/2023	Variazione
Interessi attivi bancari	1.006	8.094	- 7.088
Totale	1.006	8.094	- 7.088

11.a.4) Sezione E) Proventi di supporto generale.

E) Proventi di supporto generale	31/12/2024	31/12/2023	Variazione
1) Proventi da distacco del personale	-	-	-
2) Altri proventi di supporto generale	82.126	100.445	- 18.319
3) Rimborsi spese generali su progetti	77.811	16.441	61.370
Totale	159.938	116.886	43.052

Si riporta di seguito il dettaglio di tale componente.

E) Proventi di supporto generale		
Progetto e/o attività	E2) Altri proventi di supporto generale	E3) Rimborsi spese generali su progetti
Inclusi di diritto! comunità cristiana in Iraq	-	11.550
Promoting the local economy in North East Beeka	-	713
Jeriko Vale		7.940
Livelihood Bothoor	-	13.941
In Action Iraq	-	43.668
Donazioni per la giornata della fondazione	18.600	
Proventi diversi Betlemme	969	
Proventi diversi	889	
Contributo società di revisione	16.500	
Proventi straordinari e utili su cambi	45.168	-
Totale	82.126	77.811
	Totale	159.938

Nella voce 2) della sezione E vengono evidenziate le componenti straordinarie dei ricavi, i contributi raccolti per il finanziamento l'evento per "La giornata della Fondazione" che si è svolta a Firenze il 4 dicembre 2024 ed il contributo della società di revisione. Altri proventi diversi e altri proventi straordinari come le sopravvenienze, gli arrotondamenti attivi e le differenze positive su cambi relativi alle operazioni svolte in valuta durante l'esercizio ed alla valutazione del cambio relativo al saldo al 31 dicembre 2024 dei conti intrattenuti in valuta presso le banche estere.

Nella voce 3) sono riportati invece i valori dei rimborsi spese (ove previsti) operati sui progetti della Fondazione.

I rimborsi spese vengono calcolati secondo le modalità previste dalle convenzioni e/o dagli accordi sottoscritti relativi ai progetti i cui proventi sono stati riclassificati nella sezione A) del rendiconto. I rimborsi spese qui evidenziati non necessitano di alcuna rendicontazione (se prevista dalla tipologia del progetto) e vengono commisurati all'importo del contributo ricevuto nel corso dell'esercizio.

Si riporta sotto una breve analisi di tutte le componenti di ricavo iscritte in bilancio con l'indicazione dei ricavi classificati per voce del rendiconto gestionale:

Ricavi per classificazione del Rendiconto Gestionale	31/12/2024	%	31/12/2023	%	Variazione
Attività di interesse generale, A)	5.297.023	86,2%	3.341.560	83,3%	1.955.463
Attività di raccolta fondi, C)	689.603	11,2%	545.223	13,6%	144.380
Attività finanziarie e patrimoniali, D)	1.006	0,0%	8.094	0,2%	- 7.088
Proventi di supporto generale, E)	159.938	2,6%	116.886	2,9%	43.052
Totale	6.147.570	100,0%	4.011.763	100,0%	2.135.807

A livello generale possiamo osservare come il volume dei ricavi si è notevolmente incrementato per oltre € 2.100.000 (+53,24% rispetto al 2023) Tale incremento è essenzialmente dovuto all'aumentare delle attività

relative ai progetti "Istituzionali" (circa + 58% rispetto all'esercizio precedente). Si ricorda che per questa sezione la quasi totalità delle componenti è iscritta a bilancio in quanto sono stati sostenuti in egual misura i relativi costi (progetti finalizzati ecc.) quindi si tratta di un incremento "reale" legato ad un maggiore livello di operatività e non dovuto dalle tempistiche o dalle fluttuazioni delle erogazioni dei contributi.

L'attività di raccolta fondi non finalizzata negli ultimi anni aveva evidenziato una costante flessione poi stabilizzatasi nel 2023. Tale inversione di tendenza trova conferma nel 2024 evidenziando un +26% rispetto all'esercizio precedente.

I ricavi per attività finanziarie sono diminuiti relativamente al maggior utilizzo delle giacenze.

I Proventi di supporto generale sono aumentati per circa il 37% rispetto al 2023, tale incremento è essenzialmente dovuto all'incremento dei rimborsi spese su progetti che passa da € 16.441 del 2023 ad € 77.811 del 2024.

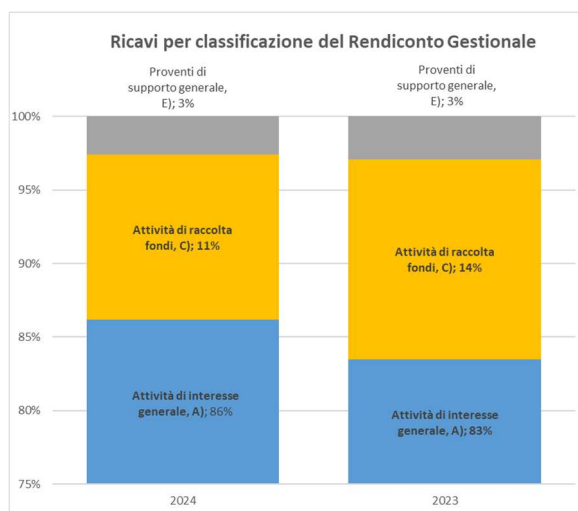
Considerando la classificazione operata in bilancio tra contributi per "Attività di interesse generale", "Attività di raccolta" e "Attività di supporto", si rileva che le prime rappresentano le principali fonti di risorse con circa il 86% del totale dei ricavi

Le "Attività di raccolta" rappresentano circa il 11%, e sono relative alla raccolta indistinta e alla raccolta per i progetti che non rientrano nella sezione A del bilancio. Gli uffici Fund Raising hanno comunque provveduto in alcuni casi altresì a fornire il loro supporto anche per progetti che sono evidenziati nella Sezione A) del Bilancio, in questo caso il ricavo è stato contabilizzato nella stessa sezione A.

Un resoconto dettagliato dell'attività complessiva di raccolta fondi sarà descritto di seguito nell'apposita sezione in calce a questa relazione.

La quota di rimborso delle spese generali trattenuta dalla Fondazione per convenzione, contratto o accordi e gli altri proventi risultano pari a circa il 2% del totale dei ricavi.

Si riporta di seguito la rappresentazione grafica dell'incidenza delle suddette attività sul totale.



11.b) Costi

11.b.1) Sezione A) Costi e oneri da attività di interesse generale

A) Costi e oneri da attività di interesse generale	31/12/2024	31/12/2023	Variazione
1) Materie prime, sussidiarie, di consumo e di merci	1.143.477	544.696	598.781
2) Servizi	2.382.803	1.257.151	1.125.652
3) Godimento di beni di terzi	300.581	201.463	99.118
4) Personale	1.265.605	1.079.592	186.013
5) Ammortamenti	4.187	283	3.904
7) Oneri diversi di gestione	84.084	169.360	- 85.276
Totale	5.180.737	3.252.545	1.928.192

Nella sezione A) sono riportati tutti i costi sostenuti per la gestione delle attività di interesse generale relative alla gestione dei progetti e delle iniziative della Fondazione. A livello aggregato possiamo osservare un incremento dei costi pari a circa € 1.928.192.

Si riporta di seguito il dettaglio di tale componente suddiviso nei 4 principali settori di attività: Progetti AICS/ENI Progetti Ecclesiali, Progetti di accoglienza, Altri progetti e attività diverse.

A) Costi e oneri da attività di interesse generale	Progetti di Cooperazione	Prtogetti Ecclesiali	Servizi di inclusione, accoglienza e disabilità	Altri progetti diversi	Totale
CANCELLERIA E STAMPATI	5.167	602	1.077	-	6.846
MATERIE DI CONSUMO	62.484	649	9.607	2.410	75.150
BENI DI CONFORTO	286	141	86.159	-	86.586
BENI STRUMENTALI PER PROGETTI	645.038	2.400	1.087	277.722	926.247
POKET MONEY/DERRATE ALIMENTARI	1.253	-	46.308	-	47.561
ALTRI ACQUISTI DI BENI DIVERSI	1.087	-	-	-	1.087
1) Materie prime,, Sussidiarie, di consumo e di merci	715.315	3.792	144.238	280.132	1.143.477
CONSULENZE PROFESSIONALI	98.550	212	9.784	1.200	109.746
CONSULENZE TECNICHE	299.384	388	81	10.003	309.856
CONSULENZE LEGALI E NOTARILI	29.661	-	3.600	-	33.261
CONSULENZE AMM.VE E CONT.LI	8.056	317	360	-	8.733
CONSULENZE SICUREZZA SUL LAVORO	-	-	1.518	-	1.518
CONSULENZE REL.IST. E COMUNICAZI	-	-	-	-	-
COMPENSI COLLEGIO SINDACALE	-	-	-	-	-
COMPENSO SOCIETA' DI REVISIONE	-	-	-	-	-
COMPENSO ORGANISMO DI VIGILANZA	-	-	-	-	-
COMPENSI COLLAORATORI LOCALI	43.269	-	-	1.656	44.925
RIMBORSI SPESE	11.367	-	562	-	11.929
ONERI SERV. CIVILE UNIVERSALE 20	-	-	-	19.480	19.480
ONERI MONITORAGGIO/VALUT.PROG.CO	26.393	-	-	-	26.393
UTENZE ELETTRICHE	3.442	-	9.547	-	12.989
UTENZE GAS	-	-	8.399	-	8.399
UTENZE IDRICHE	158	-	3.884	-	4.042
UTENZE TELEFONICHE E INTERNET	9.117	148	512	-	9.777
SPESE POSTALI	-	12	-	213	225
VALORI BOLLATI	64	64	464	-	592
SPESE DI MANUTEN.E GESTIONE SITO	81	525	70	305	981
CANONI ANNUALI DI ASSISTENZA E M	4.295	-	-	1.832	6.127
MANUTENZIONI E RIPARAZIONI	119.832	3.526	7.829	-	131.187
CARBURANTI	13.663	-	5.682	-	19.345
VIAGGI E TRASFERTE ORGANI STAT.	52.900	56.940	2.645	6.593	119.078
PUBBLICITA' SU MEDIA E SOCIAL	-	-	147	161	308
PUBBLICITA' INSERZIONI	536	-	-	-	536
ASSICURAZIONI	21.345	-	4.618	-	25.963
ABBONAMENTI E LIBRI	469	359	-	-	828
PRODUZIONE MATERIALE DIVULGATIVO	22.311	3.366	2.395	7.854	35.926
ORGANIZZAZIONE E PART.NE AD EVEN	303	2.950	3.833	-	7.086
EROGAZIONI IN DENARO	848.682	354.893	16.732	173.667	1.393.974
ALTRI SERVIZI DIVERSI	17.797	1.470	5.504	4.389	29.160
SPESE GENERALI	4.245	-	-	2.063	6.308
TRASPORTI	3.299	132	-	700	4.131
2) Servizi	1.639.219	425.302	88.166	230.116	2.382.803
CANONI DI LOCAZIONE	39.437	1.750	173.392	-	214.579
SPESE CONDOMINIALI	-	-	10.000	-	10.000
NOLEGGI E LEASING	60.667	6.633	8.702	-	76.002
3) Godimento beni di terzi	100.104	8.383	192.094	-	300.581
SALARI E STIPENDI	154.203	27.692	124.008	1.653	307.556
ONERI SOCIALI	39.129	8.396	31.930	509	79.964
TRATTAMENTO DI FINE RAPPORTO	9.524	2.174	9.392	156	21.246
COMPENSI A COLLABORATORI	430.404	1.730	5.967	-	434.641
ONERI SOCIALI COLLABORATORI	59.478	-	1.534	-	61.012
SALARI E STIPENDI DIRITTO ESTERO	304.125	-	-	-	304.125
FORMAZIONE DEL PERSONALE	15.017	-	1.082	-	16.099
VIAGGI TRASFERTE VITTO E ALLOGG.	27.713	5.785	7.064	400	40.962
SICUREZZA SUL LAVORO	-	-	-	-	-
4) Personale	1.039.593	42.317	180.977	2.718	1.265.605
AMMORTAMENTI	-	-	4.187	-	4.187
5) Ammortamenti	-	-	4.187	-	4.187
ONERI BANCARI	6.213	602	1.429	172	8.416
INTERESSI PASSIVI BANCARI	-	-	5.023	-	5.023
INTERESSI PASSIVI DIVERSI	-	-	-	-	-
IMPOSTE E TASSE	-	247	3.124	-	3.371
MULTE E SANZIONI	-	-	-	-	-
ARROTONDAMENTI PASSIVI	8	-	2	-	10
SOPRAVVVENIENZE PASSIVE	341	-	4.792	-	5.133
MINUSVALENZE PATRIMONIALI	-	-	1.695	-	1.695
PERDITE SU CAMBI	58.072	-	-	2.364	60.436
7) Oneri diversi di gestione	64.634	849	16.065	2.536	84.084
Totale Costi e oneri da attività di interesse generale	3.558.865	480.643	625.727	515.502	5.180.737

11.b.2) Sezione C) Costi e oneri da attività di raccolta fondi

C) Costi e oneri da attività di raccolta fondi	31/12/2024	31/12/2023	Variazione
1) Oneri per raccolte fondi abituali	160.540	126.049	34.491
2) Oneri per raccolte fondi occasionali	-	-	-
3) Altri oneri	152.692	159.559	- 6.867
Totale	313.232	285.608	27.624

I costi relativi alla raccolta fondi sostenuti nel 2024 per complessivi € 313.232 sono aumentati del 9,7% rispetto all'esercizio precedente; tale incremento è da imputare ad un aumento delle attività finalizzate al consolidamento e potenziamento della struttura di Fund-raising sia in termini di personale che in formazione.

Si riporta di seguito il dettaglio per natura e per Ufficio.

C) Costi e oneri da attività di raccolta fondi	Ufficio Italiano	Ufficio Svizzero	Totale
CANCELLERIA E STAMPATI	-	478	478
MATERIE DI CONSUMO	-	866	866
BENI DI CONFORTO	6	28	34
1) Materie prime, Sussidiarie, di consumo e di merci	6	1.372	1.378
CONSULENZE PROFESSIONALI	5.710	15.815	21.525
CONSULENZE TECNICHE	905	-	905
CONSULENZE AMM.VE E CONT.LI	-	883	883
UTENZE TELEFONICHE E INTERNET	180	-	180
SPESE POSTALI	1.088	1.904	2.992
VALORI BOLLATI	16	-	16
SPESE DI MANUTEN.E GESTIONE SITO	-	161	161
CANONI ANNUALI DI ASSISTENZA E M	1.448	-	1.448
MANUTENZIONI E RIPARAZIONI	647	-	647
VIAGGI E TRASFERTE ORGANI STAT.	75	85.947	86.022
PUBBLICITA' SU MEDIA E SOCIAL	697	-	697
ABBONAMENTI E LIBRI	-	274	274
PRODUZIONE MATERIALE DIVULGATIVO	20.445	2.614	23.059
ORGANIZZAZIONE E PART.NE AD EVEN	-	5.994	5.994
EROGAZIONI IN DENARO	-	29.581	29.581
2) Servizi	31.211	143.173	174.384
CANONI DI LOCAZIONE	-	4.090	4.090
3) Godimento beni di terzi	-	4.090	4.090
SALARI E STIPENDI	46.495	-	46.495
ONERI SOCIALI	11.678	-	11.678
TRATTAMENTO DI FINE RAPPORTO	3.062	-	3.062
COMPENSI A COLLABORATORI	18.000	-	18.000
ONERI SOCIALI COLLABORATORI	3.865	-	3.865
SALARI E STIPENDI DIRITTO ESTERO	-	30.000	30.000
FORMAZIONE DEL PERSONALE	1.591	-	1.591
VIAGGI TRASFERTE VITTO E ALLOGG.	5.502	697	6.199
4) Personale	90.193	30.697	120.890
AMM.TO AUTOMEZZI	20	-	20
5) Ammortamenti	20	-	20
ONERI BANCARI	1.129	1.502	2.631
SOPRAVVENIENZE PASSIVE	2.894	3.127	6.021
PERDITE SU CAMBI	-	3.818	3.818
7) Oneri diversi di gestione	4.023	8.447	12.470
Totale Costi e oneri da attività di interesse generale	125.453	187.779	313.232

11.b.3) Sezione D) Costi e oneri da attività finanziarie e patrimoniali

La sezione D) evidenzia il costo per interessi ed oneri bancari sostenuti nel 2024.

D) Costi e oneri da <i>attività finanziarie e patrimoniali</i>	31/12/2024	31/12/2023	Variazione
1) Su rapporti bancari	10.247	6.070	4.177
Totale	10.247	6.070	4.177

11.b.4) Sezione E) Costi e oneri di supporto generale

E) Costi e oneri di supporto generale	31/12/2024	31/12/2023	Variazione
1) Materie prime, sussidiarie, di consumo e di merci	7.928	8.477	- 549
2) Servizi	231.358	234.055	- 2.697
3) Godimento di beni di terzi	26.669	31.905	- 5.236
4) Personale	182.861	292.717	- 109.856
5) Ammortamenti	63.240	70.124	- 6.884
5bis) Svalutazioni delle immobilizzazioni materiali ed immateriali	-	-	-
7) Altri oneri	31.916	29.503	2.413
Totale	543.972	666.781	- 122.809

La sezione E) del bilancio riporta tutti gli altri costi di gestione della Fondazione che non sono stati riepilogati nelle sezioni precedenti del rendiconto gestionale.

Rispetto ai medesimi valori dell'esercizio precedente si osserva che i costi di questa sezione sono complessivamente diminuiti di circa il 18% rispetto all'esercizio precedente, tale decremento è essenzialmente dovuto ad una riduzione dei costi per il personale (-37%). Tale riduzione è dovuta da una più razionale gestione del personale attraverso un maggiore utilizzo delle risorse interne nelle attività e nei progetti finanziati da terzi e quindi evidenziate nella sezione "A" del presente bilancio. Inoltre, si rileva che nel 2024 non ci sono costi per la dirigenza che invece pesavano per 8 mesi nel 2023.

L'incremento degli altri oneri è dovuto a fattori straordinari non riconducibili alla gestione operativa.

Si riporta di seguito il dettaglio di tale componente con l'evidenza dei centri di costo.

E) Costi e oneri di supporto generale	AREA PROGETTI	AREA ITALIA	AREA AMMINISTRATIVA	AREA COMUNICAZIONE	SEDE DI FIRENZE	SEDE DI BETLEMME	UFFICIO DEL LIBANO	UFFICIO IN TUNISIA	Totale
CANCELLERIA E STAMPATI	-	-	1.351	-	70	132	-	-	1.553
MATERIE DI CONSUMO	-	-	477	-	26	1.586	-	-	2.089
BENI DI CONFORTO	-	-	4.286	-	-	-	-	-	4.286
BENI STRUMENTALI PER PROGETTI	-	-	-	-	-	-	-	-	-
POKET MONEY/DERRATE ALIMENTARI	-	-	-	-	-	-	-	-	-
ALTRI ACQUISTI DI BENI DIVERSI	-	-	-	-	-	-	-	-	-
1) Materie prime, Sussidiarie, di consumo e di merci	-	-	6.114	-	96	1.718	-	-	7.928
CONSULENZE PROFESSIONALI	-	-	250	-	-	-	-	-	250
CONSULENZE TECNICHE	1.193	-	2.897	-	-	-	-	-	4.090
CONSULENZE LEGALI E NOTARILI	-	-	1.949	-	-	-	-	-	1.949
CONSULENZE AMM.VE E CONT.LI	-	-	55.938	-	-	-	-	-	55.938
CONSULENZE SICUREZZA SUL LAVORO	-	-	3.304	-	1.335	-	-	-	4.639
CONSULENZE REL. IST. E COMUNICAZI	-	-	-	34.029	-	-	-	-	34.029
COMPENSI COLLEGIO SINDACALE	-	-	35.376	-	-	-	-	-	35.376
COMPENSO SOCIETA' DI REVISIONE	-	-	20.000	-	-	-	-	-	20.000
COMPENSO ORGANISMO DI VIGILANZA	-	-	5.836	-	-	-	-	-	5.836
COMPENSI COLLAORATORI LOCALI	-	-	-	-	-	-	-	-	-
RIMBORSI SPESE	-	-	-	-	-	-	-	-	-
ONERI SERV. CIVILE UNIVERSALE 20	-	-	-	-	-	-	-	-	-
ONERI MONITORAGGIO/VALUT.PROG.CO	-	-	-	-	-	-	-	-	-
UTENZE ELETTRICHE	-	-	5.521	-	3.204	644	-	1.500	10.869
UTENZE GAS	-	-	-	-	923	-	-	-	923
UTENZE IDRICHE	-	-	438	-	154	325	-	-	917
UTENZE TELEFONICHE E INTERNET	-	-	2.113	101	468	3.023	-	-	5.705
SPESE POSTALI	251	20	346	-	-	-	-	-	617
VALORI BOLLATI	-	-	-	-	-	-	-	-	-
SPESE DI MANUTEN.E GESTIONE SITO	-	-	-	918	-	304	-	-	1.222
CANONI ANNUALI DI ASSISTENZA E M	25	-	3.445	49	-	710	-	-	4.229
MANUTENZIONI E RIPARAZIONI	67	61	1.539	98	-	1.700	-	-	3.465
CARBURANTI	-	-	-	-	-	48	-	-	48
VIAGGI E TRASFERTE ORGANI STAT.	-	4.296	82	599	-	946	-	-	2.669
PUBBLICITA' SU MEDIA E SOCIAL	-	-	-	91	-	656	-	-	747
PUBBLICITA' INSERZIONI	-	-	-	-	-	-	-	-	-
ASSICURAZIONI	1.021	82	703	-	439	2.682	-	1.324	6.251
ABBONAMENTI E LIBRI	150	-	381	407	-	-	-	-	938
PRODUZIONE MATERIALE DIVULGATIVO	-	-	2.200	-	-	3.256	-	-	5.456
ORGANIZZAZIONE E PART.NE AD EVEN	-	-	770	8.012	-	-	-	-	8.782
EROGAZIONI IN DENARO	-	-	3.000	-	-	-	-	-	3.000
ALTRI SERVIZI DIVERSI	-	-	14.899	-	49	3.533	-	-	18.481
SPESE GENERALI	250	-	-	-	-	-	-	-	250
TRASPORTI	-	-	-	-	-	20	-	-	20
2) Servizi	-	1.339	163	160.987	44.304	6.572	17.847	-	231.358
CANONI DI LOCAZIONE	-	-	-	-	20.546	-	-	3.500	24.046
SPESE CONDOMINIALI	-	-	2.623	-	-	-	-	-	2.623
NOLEGGI E LEASING	-	-	-	-	-	-	-	-	-
3) Godimento beni di terzi	-	-	2.623	-	20.546	-	-	3.500	26.669
SALARI E STIPENDI	18.703	2.626	41.430	27.982	-	-	-	-	90.741
ONERI SOCIALI	5.668	698	12.464	3.803	-	-	-	-	22.633
TRATTAMENTO DI FINE RAPPORTO	1.638	449	3.848	1.549	-	-	-	-	7.484
COMPENSI A COLLABORATORI	1.788	1.050	28	-	-	-	-	-	2.810
ONERI SOCIALI COLLABORATORI	453	256	-	-	-	-	-	-	709
SALARI E STIPENDI DIRITTO ESTERO	-	-	-	-	-	54.250	-	-	54.250
FORMAZIONE DEL PERSONALE	-	-	-	-	-	-	-	-	-
VIAGGI TRASFERTE VITTO E ALLOGG.	1.663	1.127	491	784	-	-	-	-	4.065
SICUREZZA SUL LAVORO	-	-	169	-	-	-	-	-	169
4) Personale	29.913	6.206	58.374	34.118	-	54.250	-	-	182.861
AMM.TO SPESE DI IMPIANTO E AMPLI	-	-	113	-	-	-	-	-	113
AMM.TO LICENZE D'USO SOFTWARE	-	-	98	-	-	-	-	-	98
AMM.TO SPESE SU BENI DI TERZI	-	-	-	-	-	-	-	-	-
AMM.TO FABBRICATO NUOVA SEDE OPE	-	-	9.246	-	-	-	-	-	9.246
AMM.TO MOBILI E ARREDI	-	-	3.405	-	-	-	-	-	3.405
AMM.TO MACCH.D'UFFICIO ELETTR.	-	-	437	195	-	-	-	-	632
AMM.TO BENI INF. _ 516,46	-	-	232	-	-	-	-	-	232
AMM.TO COMPLESSO IMM. BETLEMME	-	-	-	-	-	49.514	-	-	49.514
5) Ammortamenti	-	-	13.531	195	-	49.514	-	-	63.240
ONERI BANCARI	169	5	5.112	13	3	455	187	1	5.945
INTERESSI PASSIVI BANCARI	-	-	-	-	-	-	-	-	-
INTERESSI PASSIVI DIVERSI	-	-	-	-	-	-	-	-	-
IMPOSTE E TASSE	-	-	2.127	-	242	67	-	-	2.436
MULTE E SANZIONI	-	-	544	-	-	-	-	-	544
ARROTONDAMENTI PASSIVI	-	-	-	-	-	-	-	-	-
SOPRAVVVENIENZE PASSIVE	2.129	-	8.316	-	-	1.120	-	-	11.565
MINUSVALENZE PATRIMONIALI	-	-	-	-	-	-	-	-	-
PERDITE SU CAMBI	1	-	3	-	-	2.329	9.093	-	11.426
7) Oneri diversi di gestione	2.299	5	16.102	13	245	3.971	9.280	1	31.916
Totale Costi e oneri da attività di interesse generale	30.873	6.374	257.731	78.630	27.459	127.300	9.280	6.325	543.972

* * *

Al fine di una maggior analisi delle politiche dei costi, come per l'esercizio precedente, si inserisce in questa sezione una breve analisi sui costi dell'intera struttura "Amministrativa" della Fondazione riepilogando tutte le componenti di costo delle attività di supporto non direttamente riconducibili alle attività operative e progettuali, si comprendono in questa analisi: l' Area Amministrativa, Area Fund Raising, Area Italia, Area Progetti (per la parte non direttamente imputabile ai progetti). Vengono quindi riepilogati i costi della sezione "C) Costi ed oneri da attività di raccolta fondi", i costi della sezione "E) Costi ed oneri di supporto generale" mentre non vengono considerati i costi delle sedi estere della Svizzera della Palestina e del Libano.

L'analisi ricomprende i costi Generali su cui è stato possibile operare direttamente nell'ambito delle iniziative finalizzate alla razionalizzazione e riorganizzazione amministrativa della Fondazione. Tali politiche sono state rese possibili grazie alle attività di riorganizzazione amministrativa mediante l'introduzione delle commesse e dei centri di costo che ha permesso con precisione di collocare e misurare le componenti di costo e quindi di valutarne la congruità.

Costi Generali amministrativi: Area Amministrativa, Area Fund_Raising, Area Italia, Area Progetti, Direzione Generale, Area Comunicazione, Sede di Firenze	2024	2023	Differenze	
			valore	%
CANCELLERIA E STAMPATI	1.421	1.726	- 305	-18%
MATERIE DI CONSUMO	4.795	4.837	- 42	-1%
TOTALE	6.216	6.563	- 347	-5%
CONSULENZE PROFESSIONALI	-	403	- 403	-100%
CONSULENZE TECNICHE	-	11.244	- 11.244	-100%
CONSULENZE LEGALI E NOTARILI	1.949	6.461	- 4.512	-70%
CONSULENZE AMM.VE E CONT.LI	55.938	58.320	- 2.382	-4%
COMPENSI COLLEGIO SINDACALE	35.376	35.627	- 251	-1%
COMPENSO SOCIETA' DI REVISIONE	20.000	16.000	4.000	25%
COMPENSO ORGANISMO DI VIGILANZA	5.836	5.075	761	15%
UTENZE ELETTRICHE	8.725	6.888	1.837	27%
UTENZE GAS	923	1.592	- 669	-42%
UTENZE IDRICHE	592	659	- 67	-10%
UTENZE TELEFONICHE E INTERNET	2.862	4.296	- 1.434	-33%
SPESE POSTALI	1.705	6.514	- 4.809	-74%
VALORI BOLLATI	16	16	-	0%
SPESE DI MANUTEN.E GESTIONE SITO	918	773	145	19%
CANONI ANNUALI DI ASSISTENZA E M	4.967	7.939	- 2.972	-37%
MANUTENZIONI E RIPARAZIONI	2.412	3.722	- 1.310	-35%
VIAGGI E TRASFERTE ORGANI STAT.	756	591	165	28%
PUBBLICITA' SU MEDIA E SOCIAL	788	616	172	28%
PUBBLICITA' INSERZIONI	-	3.301	- 3.301	-100%
ASSICURAZIONI	2.245	1.704	541	32%
ABBONAMENTI E LIBRI	938	2.325	- 1.387	-60%
PRODUZIONE MATERIALE DIVULGATIVO	22.645	19.782	2.863	14%
ORGANIZZAZIONE E PART.NE AD EVEN	8.782	5.025	3.757	75%
EROGAZIONI IN DENARO	3.000	1.050	1.950	186%
ALTRI SERVIZI DIVERSI	15.198	13.244	1.954	15%
TRASPORTI	-	60	- 60	-100%
TOTALE	235.239	263.098	- 27.859	-11%
CANONI DI LOCAZIONE	20.547	24.892	- 4.345	-17%
SPESE CONDOMINIALI	2.623	7.013	- 4.390	-63%
TOTALE	23.170	31.905	- 8.735	-27%
SALARI E STIPENDI	182.093	299.553	- 117.460	-39%
COMPENSI A COLLABORATORI	20.810	24.707	- 3.897	-16%
FORMAZIONE DEL PERSONALE	1.591	-	1.591	100%
VIAGGI TRASF.+ ALTRI	9.567	11.740	- 2.173	-19%
TOTALE	214.061	336.000	- 121.939	-36%
TOTALE	478.686	637.566	- 158.880	-25%

Come si può osservare i costi generali sono diminuiti in tutte le sezioni complessivamente per € 158.880 (-25% rispetto al 2023). In particolare, si rileva come le consulenze professionali sono azzerate, mentre le consulenze amministrative rimangono pressoché costanti. I costi del personale sono diminuiti di circa € 117.000 (-39% rispetto al 2023) dovuti come rilevato sopra, ad una migliore politica di gestione delle risorse interne sulle attività e sui progetti ed alla mancanza di personale dirigenziale.

Riepilogando possiamo affermare che il processo di ristrutturazione e razionalizzazione della struttura operativa italiana, iniziato nel corso del 2022 ha portato, a fine 2024, ad una riduzione di costi complessiva (2023 + 2024) pari a oltre € 391.000. Tutto questo in un trend di incremento nel biennio delle attività operative e senza incidere in alcun modo sulla forza lavoro attraverso prepensionamenti e/o licenziamenti.

12) DESCRIZIONE DELLA NATURA DELLE EROGAZIONI LIBERALI RICEVUTE

Si rimanda al paragrafo 24) della presente relazione di missione per la raccolta fondi.

13) NUMERO MEDIO DEI DIPENDENTI E VOLONTARI

13.a) NUMERO MEDIO DEI DIPENDENTI SUDDIVISO PER CATEGORIA

Al 31 dicembre 2024 la Fondazione ha in forza 54 dipendenti di cui 30 con contratti di lavoro o collaborazione di diritto italiano e 24 con contratti di lavoro di diritto Estero. In particolare, in Italia al 31 dicembre 2024 sono presenti, 16 impiegati, 5 collaboratori, mentre negli uffici esteri sono presenti 1 impiegato e 8 cooperanti. Infine, negli uffici esteri sono presenti 24 impiegati assunti con contratto di diritto straniero.

Dipendenti	Dipendenti in forza al 31/12/2024				
	(contratti di Diritto Italiano)			(contratti di Diritto Estero)	Totale
	Italia	Estero	Totale		
Dirigenti			-		-
Impiegati	16	1	17		17
Cooperanti e collaboratori	5	8	13	24	37
Totale	21	9	30	24	54

Si riporta sotto il numero medio dei dipendenti per il 2024 evidenziato in FTE relativo ai dipendenti Italiani.

Dipendenti	Numero medio (FTE)		
	Italia	Estero	Totale
Dirigenti	-		-
Impiegati	14,77	0,58	15,35
Cooperanti e collaboratori	4,33	8,00	12,33
Totale	19,10	8,58	27,68

13.b) NUMERO DEI VOLONTARI ISCRITTI NEL REGISTRO DEI VOLONTARI DI CUI ALL'ART. 17, COMMA 1, CHE SVOLGONO LA LORO ATTIVITÀ IN MODO NON OCCASIONALE

VOLONTARI iscritti nel Registro di cui al co. 1, art. 17 del D.Lgs. n. 117/2017 e s.m.i.	Iscritti al 31/12/2024
Sede di Firenze	2
Sede operativa di Pratovecchio	7
Struttura di Montevarchi	3
Altre sedi	5
Totale	17

I volontari presso la sede operativa di Pratovecchio e quelli presenti nella sede di Firenze svolgono attività varie, prevalentemente di tipo amministrativo, a favore delle attività generali della Fondazione.

I volontari presso la sede di Montevarchi svolgono attività di solidarietà sociale a favore di terzi con particolare attenzione alle famiglie e all'accoglienza di migranti.

I volontari presso le altre sedi sono relativi ai volontari presenti in libano che svolgono attività di supporto alle attività umanitarie svolte in loco dalla Fondazione.

14) COMPENSI ALL'ORGANO DI AMMINISTRAZIONE, ALL'ORGANO DI CONTROLLO E AL SOGGETTO INCARICATO DELLA REVISIONE LEGALE

Si riporta sotto la tabella con il riepilogo dei compensi di competenza dell'esercizio 2024:

Compensi	Importo
Amministratori	-
Organo di controllo	30.000
Società di revisione	20.000
Totale	50.000

I corrispettivi di competenza dell'esercizio per i servizi resi dal revisore legale sono relativi alla sola revisione legale dei conti per l'esercizio 2024. Gli amministratori non percepiscono alcun compenso.

15) PROSPETTO IDENTIFICATIVO DEGLI ELEMENTI PATRIMONIALI E FINANZIARI E DELLE COMPONENTI ECONOMICHE INERENTI I PATRIMONI DESTINATI AD UNO SPECIFICO AFFARE DI CUI ALL'ART. 10 DEL D.LGS. N. 117/2017 E S.M.I.

Non esistono patrimoni destinati ad uno specifico affare di cui all'art.10 del D.Lgs. 117/2017 e s.m.i.

16) OPERAZIONI REALIZZATE CON PARTI CORRELATE

Al 31 dicembre 2024 non sono in essere operazioni con parti correlate.

17) PROPOSTA DI DESTINAZIONE DELL'AVANZO O DI COPERTURA DEL DISAVANZO.

L'esercizio 2024 chiude con un avanzo pari ad € 68.219. Si propone di destinare l'avanzo al "Fondo di riserva patrimoniale" nella sezione del patrimonio libero disponibile del Patrimonio netto.

18) ILLUSTRAZIONE DELL'ANDAMENTO ECONOMICO E FINANZIARIO DELL'ENTE E DELLE MODALITA' DI PERSEGUIMENTO DELLE FINALITA' STATUTARIE

Nel corso dell'esercizio 2024, la Fondazione ha registrato un risultato positivo di gestione pari a € 68.219.

Sintetizzando l'andamento economico, l'avanzo di gestione deriva dalla differenza tra il saldo negativo della gestione della struttura di supporto (Sezione "E"), il saldo negativo della gestione finanziaria (Sezione "D") il valore delle imposte di esercizio, per un totale di € 424.438, e il saldo positivo della gestione delle attività di interesse generale (Sezione "A") e delle attività di raccolta fondi, che complessivamente ammontano a € 492.657.

Sezioni del rendiconto gestionale	Avanzo	Disavanzo
A) Risultato dell' <i>attività di interesse generale</i>	116.286	
B) Risultato delle <i>attività diverse</i>	-	
C) Risultato dell' <i>attività di raccolta fondi</i>	376.371	
D) Risultato dell' <i>attività finanziarie e patrimoniali</i>		9.241
E) Risultato dell'e attività di <i>supporto generale</i>		384.034
Imposte di esercizio		31.163
Totale	492.657	424.438
Avanzo di gestione		68.219

Nel dettaglio possiamo rilevare che:

- l'incremento delle attività progettuali (gestione caratteristica, sezione A del bilancio) si è incrementata di oltre il 61% rispetto all'anno precedente. Tale aumento oltre ad essere un importante segnale sulla capacità operativa della nostra struttura, come per l'esercizio precedente, ha permesso una migliore distribuzione e gestione delle risorse, permettendo in modo diretto ed indiretto di assorbire parte dei costi fissi della struttura.
- Come già evidenziato nella relazione dell'anno precedente, è in corso un processo di ricognizione delle risorse interne ed esterne, finalizzato a migliorarne la gestione e il coordinamento. Questo approccio mira a una maggiore integrazione tra le diverse tipologie di progetti e tra i progetti stessi, favorendo così un'ottimizzazione organizzativa e gestionale attraverso economie di scala. Nel corso del 2024, nell'ambito di questo processo, è stato nominato un responsabile per l'ufficio progetti e si è ulteriormente potenziato il settore dedicato alla rendicontazione, rafforzando così l'efficienza e il controllo delle attività gestite.

- In questi primi mesi del 2025 è in corso un'ulteriore iniziativa volta alla creazione di una piattaforma comune di tutti i progetti per la gestione centralizzata dei flussi finanziari al fine di armonizzare la gestione e le tempistiche dei flussi finanziari derivati dalla gestione progettuale.
- Come precedentemente osservato, nel 2024 si è ottenuta una ulteriore riduzione dei costi generali ed amministrativi, mentre l'aumento dei costi per le attività caratteristiche è stato abbondantemente compensato dall'aumento dei ricavi per le relative attività generando un avanzo delle "Attività di Interesse Generale" (sezione A) pari a € 116.286.

Si riporta di seguito una breve tabella riassuntiva delle sezioni della Situazione patrimoniale:

Voci patrimoniali	2024	2023	differenza
Immobilizzazioni	6.069.224	6.106.653	- 37.430
Crediti	238.142	502.225	- 264.083
Altre attività finanziarie	245.217	168.100	77.116
Liquidità	1.108.094	1.152.127	- 44.033
Ratei e risconti attivi	26.006	19.363	6.643
Totale attività	7.686.684	7.948.471	- 261.788
Fondi rischi	86.727	86.727	-
Fondo Tfr	130.525	100.142	30.383
Debiti verso banche	422.441	393.221	29.219
debiti verso fornitori	301.075	384.489	- 83.413
Atri debiti	467.191	435.829	31.362
Ratei e risconti passivi	527	4.921	- 4.394
Patrimonio netto	6.278.198	6.543.142	- 264.944
Totale passività	7.686.684	7.948.471	- 261.788

Andando a commentare le principali variazioni possiamo rilevare quanto segue:

- Nonostante un piccolo aumento relativo alla contabilizzazione di spese di manutenzione le immobilizzazioni si sono ridotte per effetto degli ammortamenti che per la gran parte sono costituiti dall'ammortamento della sede di Betlemme.
- I crediti sono diminuiti ma solo per la riduzione dei tempi di incasso trattandosi principalmente di crediti verso le prefetture per le attività di accoglienza.
- La liquidità risulta diminuita (- 44.033 euro) principalmente per effetto della riclassificazione del conto della Bank of Palestine che è stato allocato tra le attività che non costituiscono immobilizzazioni come descritto nella relativa sezione di questa relazione di Missione.
- Il fondo TFR si è incrementato principalmente per gli accantonamenti di esercizio, nel corso del 2024 non si sono verificate liquidazioni importanti in quanto i licenziamenti sono stati relativi al solo personale da poco tempo impiegato.
- I debiti verso le banche sono aumentati per effetto della rinegoziazione e di uno dei tre finanziamenti bancari della fondazione. Tale attività rientra nella più complessa attività di razionalizzazione dell'assetto finanziario che vede, dove possibile, trasformare i debiti a breve termine con passività a lungo periodo in modo da liberare risorse per la gestione operativa.
- Aspetto interessante è invece la riduzione dei debiti verso Fornitori che infatti risultano diminuiti per € 80.000 rispetto al 2023.
- L'incremento degli altri debiti è da attribuirsi ad un aumento dei debiti per ferie residue ed all'incremento di debiti delle sedi estere per la gestione dei progetti.

19)EVOLUZIONE PREVEDIBILE DELLA GESTIONE E PREVISIONI DI MANTENIMENTO DEGLI EQUILIBRI ECONOMICI E FINANZIARI

Il bilancio di esercizio dell'anno in esame segna un momento di grande soddisfazione per la Fondazione. Dopo anni di impegno e di attenta gestione, l'esercizio si chiude con un risultato positivo, confermando le previsioni della pre-chiusura e attestando la validità delle misure di ristrutturazione adottate negli ultimi anni.

Analisi dei Risultati L'avanzo registrato rappresenta un traguardo significativo e testimonia il successo del piano di razionalizzazione della struttura operativa, finalizzato a garantire la sostenibilità economico-finanziaria della Fondazione. Il volume delle attività è cresciuto, segnale di un'efficace gestione delle risorse e di una capacità sempre maggiore di incidere positivamente nel settore di riferimento.

Parallelamente, la raccolta fondi si è leggermente incrementata, evidenziando una fiducia duratura da parte di donatori e sostenitori. Questo elemento è di fondamentale importanza, in quanto consente alla Fondazione di proseguire nel proprio impegno sociale senza compromettere la stabilità economica.

Effetti degli interventi di razionalizzazione. Le azioni di riorganizzazione implementate negli anni precedenti hanno avuto effetti positivi sui costi di gestione, che hanno registrato una sensibile riduzione. La razionalizzazione della struttura operativa ha permesso di ottimizzare le risorse disponibili, eliminando inefficienze e migliorando l'efficacia delle attività svolte. Ciò ha consentito migliorare l'equilibrio finanziario che permette alla Fondazione di guardare al futuro con maggiore serenità e stabilità.

Prospettive Future. I risultati ottenuti rappresentano una solida base su cui costruire il futuro della Fondazione. Il mantenimento di una gestione prudente e strategica consentirà di consolidare i progressi realizzati e di affrontare eventuali sfide con maggiore resilienza. L'obiettivo rimane quello di garantire continuità e sostenibilità alle attività della Fondazione, nel rispetto della mission e con il massimo beneficio per la comunità di riferimento.

La chiusura in utile di questo esercizio non solo conferma la bontà delle scelte effettuate, ma rappresenta un incentivo a proseguire su questa strada, rafforzando l'efficienza operativa e l'impatto sociale della Fondazione.

20) INDICAZIONE DELLE MODALITÀ DI PERSEGUIMENTO DELLE FINALITÀ STATUTARIE, CON SPECIFICO RIFERIMENTO ALLE ATTIVITÀ DI INTERESSE GENERALE

L'attività di "interesse generale" della Fondazione si articola su tre ambiti principali, con un quarto di natura più occasionale. In particolare, la Fondazione:

1. Partecipa a progetti di cooperazione, ottenuti tramite bandi, in collaborazione con l'AICS e altri enti.
2. Svolge attività di accoglienza per migranti e famiglie, fornendo supporto sia nel primo che nel secondo livello di integrazione.
3. Opera in Italia e all'estero attraverso progetti realizzati con enti religiosi.
4. Inoltre, interviene con iniziative umanitarie varie, in risposta a specifiche opportunità o esigenze emergenti.

Per quanto riguarda le attività progettuali di cooperazione la Fondazione nel 2024 ha operato in 5 Paesi diversi, in particolare si rilevano i seguenti progetti:

GIORDANIA

- “Sentiamoci bene!” garantire ai minori audiolesi in Giordania il diritto a un’educazione inclusiva di qualità e l’accesso ai servizi di diagnosi, cura e riabilitazione – AID 012590-08-0
- Bothor – Crescita e sviluppo inclusivo delle attività microimprenditoriali e empowerment economico – GIO/LRDD/12485/2021/COOPI
- Servizio Civile Universale, Caschi Bianchi per l’inclusione delle persone fragili in GIORDANIA – 2024 – n. 3 Volontari SCU avviato il 27 Giugno 2024

-

LIBANO

- “Roots - Radici di dignità in Libano” finalizzato alla creazione di un’economia rurale equa, resiliente ed inclusiva; qualità dei prodotti e nuovi mercati. AID 012590-02-3
- Rafforzamento della resilienza e delle capacità di gestione delle popolazioni rurali vulnerabili nel Nord-est del Libano Cooperazione Tedesca Welthungerhilfe BMZ LBN 1005-21
- Promozione dell’economia locale nel Nordest di Bekaa finalizzato all’inclusione sociale e la lotta alla povertà attraverso lo sviluppo delle micro imprese e dell’occupazione nelle aree rurali ENI/2020/419-040

IRAQ

- INCLUSI DI DIRITTO! verso un’inclusione effettiva e partecipata della comunità cristiana in Iraq AID 012590-05-3
- “In action for your rights! Tutela della minoranza cristiana e creazione di una cultura dei Diritti Umani in Iraq” AID 012970/01/3

PALESTINA

- Jericho vale! Supporto alla valorizzazione territoriale inclusiva e sostenibile per il settore agro-alimentare – 012314/01/8. Capofila: Comune di Bergamo; Partner: FGPII, Governatorato di Jericho, Camera Commercio di Jericho, Palm Farmer Cooperative, Comune Scanzorosciate (BG), Camera di Commercio di Bergamo, ANCI Lombardia, ConfCooperative di Bergamo, Centro Servizi Aziendali COESI, Bio-distretto dell’Agricoltura Sociale di Bergamo, Start Up Bio Sociale, Amici della FGPII Brescia
- Bethlehem green city: verso un modello virtuoso di sostenibilità ambientale – AID 012314/01/4. Capofila: Comune di San Giovanni Valdarno; Partner: FGPII, Bethlem Municipality, Bethlehem Governorate, Joint Service Council for Solid Waste Management Distretto di Betlemme (JSCSWM), ATO Rifiuti Toscana Sud, Confservizi Cispel Toscana (Cispel), SEI Servizi ecologici integrati Toscana Srl (SEI), GEOexplorer Impresa Sociale San Giovanni Valdarno.

BURKINA FASO

- EEC - ENERGIE IN CONNESSIONE. Welfare di comunità e filiere agricole sostenibili. Capofila: Centro per la Pace di Assisi (CIPA); partner: FGPII, Delegazione Europea per l’Agricoltura Familiare in Asia, Africa e America Latina (Deafal), Università per Stranieri di Perugia, Ministère de l’Enseignement Supérieur, de la Recherche Scientifique et de l’Innovation du Burkina Faso (MESRSI), Comune di Koudougou

Si riportano di seguito un Elenco di progetti presentati durante il 2023/24, approvati e il cui avviamento è previsto per il 2025, in particolare:

Burkina Faso

- BEF - Burkina Formazione e Impiego. Strumenti per la creazione di lavoro. Capofila: Centro per la Pace di Assisi (CIPA); Partner: FGPII, Union Nationale des Professionnels de l'Enseignement et la formation technique et professionnels, Ministère de l'Éducation Nationale du Burkina Faso(MENA), Ministère de l'Enseignement Supérieure, de la Recherche et de l'Innovation du Burkina Faso (MESRSI), Burkina Suudu Bawdè- Agenzia pubblica statale, Impresa Progepiter srl Milano.

Tunisia

- MAWARID ("risorse"): Gestione agricola, acqua e rifiuti per lo sviluppo inclusivo. Capofila: ARCS Arci Culture Solidali APS; Partner: FGPII, TAMAT ONG, Association Tunisienne de Permaculture, èComune srl, Società Tea - Mantova, Comune di Mantova, Commissariat Régional à l'Agriculture de Ben Arous

Palestina:

- HAEMO – PAL: Potenziamento dei centri clinici per la diagnosi e cura delle malattie emorragiche congenite e delle emoglobinopatie in Palestina – AID 011719. Capofila: Istituto superiore di Sanità

Per quanto riguarda le attività di accoglienza in Italia il 2024 è stato un altro anno di crescita importante per la Fondazione rispetto alle tematiche relative all'accoglienza e all'inclusione sociale di persone in stato di fragilità.

- Le strutture di accoglienza sono state ampliate e adesso la FGPII gestisce 4 Centri di Accoglienza Straordinaria (CAS). L'accoglienza della FGPII è esclusiva per nuclei familiari di richiedenti asilo politico, con una particolare attenzione ai più vulnerabili, donne e minori. La FGPII gestisce un CAS esclusivo per ucraini presso la struttura dei Padri Rogazionisti in via Poggio Gherardo n.2 a Fiesole e 4 CAS nel comune di Montevarchi (AR).
- Continua anche l'esperienza di gestione di strutture di seconda accoglienza, con 2 appartamenti gestiti nei quali le famiglie vengono accompagnate verso una completa inclusione nel territorio. L'intervento è a bassa soglia e si favorisce l'indipendenza e l'autogestione.
- Si è invece rafforzata la relazione con gli Enti Pubblici, con 2 progetti gestiti con il Comune di Terranuova Bracciolini, uno relativo alla gestione degli sportelli di informazione legale, orientamento lavorativo e abitativo e l'altro per un progetto di co-housing relativo all'emergenza abitativa. E' invece terminata una importante coprogettazione a livello di zona Valdarno Aretino che porterà la FGPII a coordinare tutte le attività sui migranti per il territorio. Infine, insieme a Caritas diocesana è stato presentato un nuovo progetto triennale per tutta la diocesi di Fiesole che vedrà la Fondazione protagonista nell'animazione della comunità, per costruire ponti di integrazione fra la comunità locale e le comunità straniere.

In merito alle attività svolte in ambito ecclesiale nel 2024

- è stata portata avanti la seconda annualità del progetto CEI 156/2022 "Piccirillo Handicraft Center: recuperare le tradizioni artigianali di grande prestigio a Betlemme" volto al potenziamento del Piccirillo Handicraft Center e alla formazione delle nuove generazioni alle tecniche artigianali di lavorazione della madreperla, del legno d'ulivo e della ceramica.
- Oltre all'installazione di pannelli fotovoltaici per ridurre i costi di produzione del centro di formazione, sono stati formati 149 studenti del Terra Sancta College di Betlemme. Tale progetto viene gestito direttamente in loco sia dal punto di vista amministrativo che gestionale. La Fondazione svolge solo attività di coordinamento e di controllo della gestione confermando, in questo modo, l'impegno della nostra Fondazione nei territori della Palestina.
- Con i fondi ricavati dal 5perMille nel 2022 è stato ristrutturato il sistema fognario del Piccirillo Handicraft Center di Betlemme che era in stato di forte degrado.

- È stata inoltre ristrutturata la sala computer della scuola greco-cattolica di Jabal Amman (Giordania): i 200 alunni della scuola hanno ora accesso a 26 computer e ad una stampante laser nuovi.
- Con i fondi ricavati durante la campagna di Pasqua 2023 sono state ristrutturate 23 case del quartiere Al-Midan di Aleppo (Siria), che era stato duramente colpito da un terremoto il 6 febbraio 2023. Le case ristrutturate ospitano famiglie cristiane molto povere. Il progetto è stato realizzato in collaborazione con l'Istituto del Verbo Incarnato e il Vicariato Apostolico di Aleppo dei Latini.

Per il 2025 sono previsti:

- Il proseguimento del progetto CEI 156/2022 per la formazione dei giovani alle tradizioni artigianali locali a Betlemme;
- L'avvio di un progetto educativo in Algeria insieme alla Conferenza Episcopale Algerina;
- La registrazione della Fondazione in Iraq.

21) INFORMAZIONI E RIFERIMENTI IN ORDINE AL CONTRIBUTO CHE LE ATTIVITÀ DIVERSE FORNISCONO AL PERSEGUIMENTO DELLA MISSIONE DELL'ENTE E L'INDICAZIONE DEL CARATTERE SECONDARIO E STRUMENTALE DELLE STESSE

Al 31 dicembre 2024 non risultano attività secondarie svolte da parte della Fondazione.

22) PROSPETTO ILLUSTRATIVO DEI COSTI E DEI PROVENTI FIGURATIVI

Costi figurativi relativi all'impiego di VOLONTARI iscritti nel Registro di cui al co. 1, art. 17 del D.Lgs. n. 117/2017 e s.m.i.	a	b	c	d	e	f	g
	Iscritti al 31/12/2024	ore settimanali medie per dipendente	ore mensili medie per dipendente	Costo orario di riferimento	Costo figurativo mensile (cxd)	Costo figurativo Annuale per dipendente (ex13)	Costo figurativo Annuale per tutti i dipendenti (a*f)
Sede di Firenze	2	8,00	32,00	15,61	500	6.494	12.988
Sede operativa di Pratovecchio	7	2,31	9,25	15,61	144	1.877	13.140
Struttura di Montevarchi	3	2,34	9,37	13,76	129	1.676	5.028
Altre sedi	5	2,00	8,00	13,76	110	1.431	7.155
Totale	17	15	59	59	883	11.478	38.311

22.a) DESCRIZIONE DEI CRITERI UTILIZZATI PER LA VALORIZZAZIONE DEGLI ELEMENTI PRECEDENTI

Al 31 dicembre 2024 risultavano iscritti al Registro di cui al co. 1, art. 17 del D.Lgs. n. 117/2017 e s.m.i. 17 volontari di cui 3 in forza presso la struttura di Montevarchi, 7 presso la sede operativa di Pratovecchio, 2 presso la sede di Firenze e 3 presso le sedi estere (Libano).

I volontari che operano presso la struttura di Montevarchi e presso le sedi estere svolgono attività assimilabili alle attività svolte da cooperanti. La retribuzione di riferimento è quella del cooperante assunto presso la struttura (Livello C1 CCNL ANPAS).

Presso la sede di Pratovecchio operano 7 volontari mentre nella sede di Firenze al 31 dicembre 2024 i volontari erano 2. In entrambe le sedi i volontari svolgono attività prevalentemente di tipo amministrativo; La retribuzione di riferimento è relativa ad un ruolo amministrativo (Livello D1 del CCNL ANPAS).

Il costo orario è stato calcolato considerando il costo complessivo comprensivo di ferie permessi e trattamento di fine rapporto.

23) DIFFERENZA RETRIBUTIVA TRA LAVORATORI DIPENDENTI

Ai fini della verifica del rispetto del rapporto 1 a 8, di cui all'art. 16 del D. Lgs. n. 117/2017 e s.m.i. si evidenzia che la retribuzione minima è pari ad € 1.386,06 mensili ed è relativa alla retribuzione di un apprendista assunto durante l'esercizio 2024 di categoria C1; la retribuzione massima è invece quella relativa ad un dipendente di categoria D3 pari a € 2.418,98 mensili. Il rapporto è pari a 1,75.

Differenza retributiva	
Retribuzione massima	2.418,98
Retribuzione minima	1.386,09
Rapporto	1,75

24) DESCRIZIONE DELL'ATTIVITÀ DI RACCOLTA FONDI

Nel corso del 2024 sono stati raccolti dall'ufficio italiano complessivamente €663.327,21 attraverso 3.635 donazioni individuali, effettuate da 1.912 donatori unici. Nonostante si registri un calo sia nel numero delle donazioni (-14%) sia nel numero dei donatori (-15,51%), il 2024 mostra un aumento del 15,6% nella raccolta fondi rispetto all'anno precedente.

Come precedentemente illustrato, il totale della raccolta non coincide con l'importo riportato nella sezione C) del 'Rendiconto gestionale', poiché nel conto economico viene contabilizzata solo la raccolta generalizzata (sezione C) e la parte di raccolta finalizzata (sezione A). Tuttavia, per quest'ultima viene registrata unicamente la quota effettivamente spesa: l'eventuale residuo viene accantonato nell'apposito Fondo, per essere utilizzato negli esercizi successivi. I dati qui evidenziati sono stati raccolti dall'Ufficio fund-raising mediante l'utilizzo degli appositi strumenti informatici.

Tornando all'analisi della raccolta possiamo evidenziare che, escludendo il dato anomalo del 2021, fortemente influenzato da una significativa donazione straordinaria, il 2024 rappresenta il primo anno in cui si osserva un'inversione di tendenza, dopo un periodo di progressiva contrazione della raccolta.

Questo risultato positivo è stato possibile grazie alla stabilità delle donazioni sollecitate dall'Ufficio Raccolta Fondi, che rappresentano il 66% del totale (pari a €440.295,00, in lieve crescita rispetto ai €430.860,56 del 2023, con un incremento del 2%), ma soprattutto grazie al contributo di donazioni straordinarie, provenienti da attività di comunicazione diretta e da un lascito del Presidente Onorario, Mons. Giovannetti. Queste donazioni extra hanno inciso per circa €222.000, corrispondenti al 34% del totale raccolto.

Anno	Raccolta €	Scostamento %
2017	984.765	
2018	877.470	-10,9%
2019	762.115	-13,1%
2020	684.459	-10,2%
2021	886.744	29,6%
2022	600.436	-32,3%
2023	573.669	-4,5%
2024	663.327	15,6%



24.a) Suddivisione per finalizzazione e area intervento

La tabella seguente riporta la suddivisione per finalizzazione delle donazioni che la Fondazione Giovanni Paolo II ha ricevuto nel corso del 2024

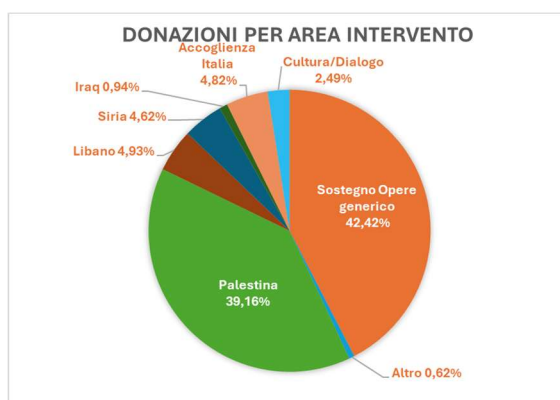
Finalizzazione	Numero donazioni	Importo donazioni
Opere della Fondazione	981	271.073,61
Istituto Effeta' Paolo VI	741	126.706,37
un Posto sicuro a Betlemme	837	73.744,15
Casa della pace Betlemme	1	50.000,00
Emergenza Libano 24/25	262	31.326,58
Cristiani in Siria	284	27.700,00
Bambini a scuola 2024	251	18.716,00
Accoglienza profughi ucraini	13	17.312,50
Eventi Fondazione	5	14.600,00
Prime Necessità	120	10.279,00
"E mi avete accolto.." Villa Pettini	22	6.181,00
Terremoto Siria e Anatolia	33	2.935,00
Asilo Nido Don Pino Puglisi	17	2.610,00
Parrocchia di Vicofaro	1	2.000,00
Progetti Betlemme 2023	19	1.975,00
Colloquia Mediterranea	15	1.950,00
Donazioni conto terzi	2	1.500,00
Hogar Nino Dios Betlemme	1	1.000,00
Crossing Together - Centro Comunità Beirut	8	700,00
Latte e medicinali per il Libano	11	403,00
Emergenza Beirut	6	265,00
Altre	5	350,00
Totali	3635	663.327,21

Le donazioni non vincolate a progetti specifici – ovvero quelle destinate alle voci generiche “Opere della Fondazione” e “Prime necessità” – rappresentano il 42,42% del totale, per un importo complessivo di €281.352,61.

Tra le donazioni finalizzate, emerge in particolare il sostegno al progetto dedicato all’Istituto Effetà Paolo VI di Betlemme, che incide per quasi il 20% del totale raccolto (€126.706,37). Rilevante anche il contributo al progetto “Un posto sicuro a Betlemme”, che ha generato €73.744,15, pari a oltre il 10% delle donazioni complessive. Questi dati confermano come Betlemme e, più in generale, la Palestina restino al centro dell’attenzione e della sensibilità dei nostri donatori.

Se analizziamo ora la raccolta suddivisa per area di intervento e raggruppiamo i progetti localizzati in Medioriente (Palestina, Libano, Siria e Iraq), notiamo che il 49,65% delle donazioni – ovvero quasi la metà del totale – è destinato a questa specifica area geografica.

È quindi evidente come i nostri donatori ci percepiscano e ci riconoscano come un ente fortemente radicato nel contesto mediorientale, con cui mantengono un legame solido e continuativo.



24.b) Campagne realizzate nel corso del 2024

Nel corso del 2024 sono state realizzate 4 campagne:

- Riepilogo donazioni + Pasqua (marzo)
- Back to School (settembre)
- San Giovanni Paolo II (ottobre)
- Natale (dicembre)

Riportiamo di seguito il dettaglio:

CAMPAGNA	FINALIZZAZIONE	PERIODO	RACCOLTA
Riepilogo + Pasqua	Un posto sicuro a Betlemme	01/03 - 31/12	73.114,15
Back to school	Iraq + Accoglienza + Effetà	01/09 - 31/12	18.716,00
San Giovanni Paolo II	Opere generiche	01/10 - 31/12	21.326,58
Natale	Un posto sicuro a Betlemme	01/11 - 31/12	34.060,15
Ringraziamenti	Opere generiche		11.681,12
TOT			158.898,00

Campagna Riepilogo + Pasqua

La campagna è stata realizzata unicamente tramite mailing. La “Campagna di riepilogo” viene effettuata tutti gli anni e costituisce uno strumento informativo per i nostri donatori; nel documento vengono infatti riepilogati gli andamenti delle donazioni dell’anno precedente. Per motivi di calendario, tale campagna è stata accorpata con la campagna di Pasqua dedicata al progetto “un posto sicuro a Betlemme”. Il mailing conteneva già anche il primo invito a donare il proprio 5xmille

Campagna “Back to school”

La campagna, svoltasi nel mese di **settembre 2024**, è stata dedicata al **sostegno scolastico dei bambini coinvolti nei progetti della Fondazione**. Per la prima volta, l’attenzione è stata rivolta all’educazione in **tre contesti distinti**:

- **I bambini con disabilità uditiva** della scuola *Effetà* di Betlemme
- **I bambini rifugiati** ospitati nei centri di accoglienza in Italia
- **Gli alunni delle scuole in Iraq** aderenti al progetto “*In action for your right!*”

La campagna è stata avviata con l’invio, all’inizio di settembre, di un **mailing cartaceo** contenente una **lettera-appello con bollettino di versamento** e il **notiziario della Fondazione**.

Parallelamente, sono state diffuse **due newsletter digitali**:

- la prima newsletter dal titolo “*Unisciti a noi per far tornare a scuola i bambini in Palestina, Italia e Iraq!*”, accompagnata dalla **versione digitale del notiziario**.
- Successivamente, è stata inviata una seconda newsletter dal titolo “*Costruisci il futuro dei bambini in Iraq, Italia e Palestina*”, contenente la **versione digitale dell’appello di raccolta fondi**.

Campagna San Giovanni Paolo II

Come di consueto, la campagna in occasione della **ricorrenza di San Giovanni Paolo II**, celebrata il **22 ottobre**, ha mantenuto un tono **istituzionale**. Tuttavia, a differenza degli anni precedenti, **non si è**

focalizzata sul sostegno generale alla Fondazione, ma ha scelto di **concentrare l'attenzione sul Libano**, alla luce della complessa situazione geopolitica nelle aree in cui operiamo.

La campagna è stata diffusa attraverso un **mailing cartaceo**, contenente **una lettera di appello con bollettino di versamento** e il **notiziario della Fondazione**, e rafforzata online con la pubblicazione del comunicato dal titolo: **“Sosteniamo il Libano: la pace inizia da piccoli gesti”**.

Campagna di Natale 2024

Le donazioni legate alla Campagna di Natale proseguono solitamente anche nei primi mesi dell'anno successivo, con una “coda” variabile a seconda del progetto presentato nella call to action.

La **Campagna di Natale 2024** ha avuto come tema centrale il progetto **“Un posto sicuro a Betlemme”**.

Il **mailing cartaceo**, spedito nel mese di novembre, includeva una **lettera di appello con bollettino di versamento** e il **notiziario della Fondazione**.

Le **comunicazioni online** sono state diffuse nel mese di dicembre attraverso due newsletter:

- *“Voci dalla Palestina: le ultime novità sui nostri progetti”*
- *“Questo Natale, proteggi il sorriso dei bambini di Betlemme!”*

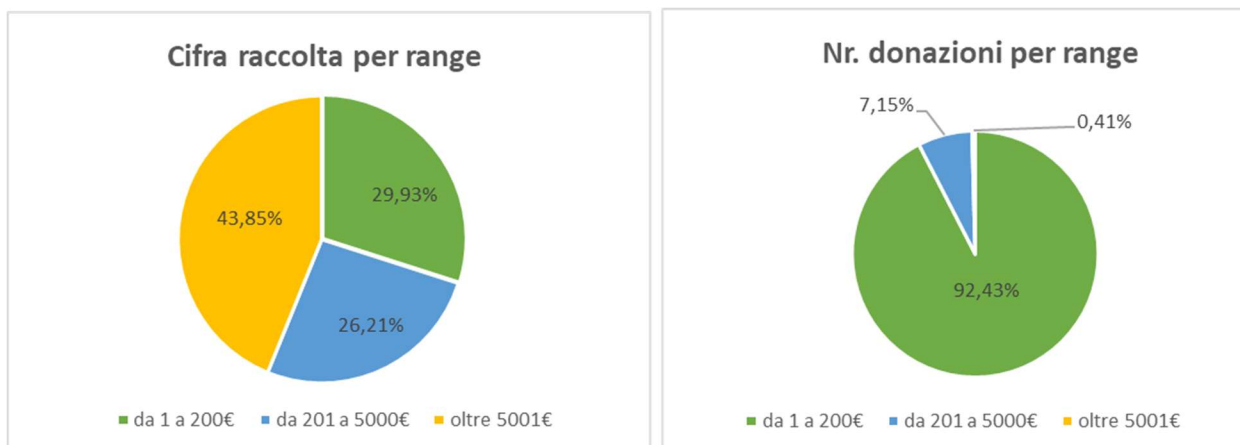
Campagna Ringraziamenti

La **campagna di ringraziamento**, rivolta ai donatori che avevano già contribuito alle campagne precedenti, è stata inviata nel mese di **settembre** e ha coinvolto coloro che avevano effettuato una donazione **nel periodo gennaio–giugno 2024**. La campagna relativa al secondo semestre è stata invece avviata **a inizio 2025**.

Questa iniziativa ha registrato una **redemption del 15,73%**, ovvero il rapporto tra donazioni ricevute e invii effettuati, confermando l'importanza del gesto di ringraziamento come **strumento efficace per incentivare nuove donazioni**.

[24.c\) Classificazione delle donazioni per importo](#)

La donazione media generale (calcolata sul totale delle donazioni) risulta di 182,50€ (nel 2023 era di 135,20€, nel 2022 di 110,06€) segno dell'influenza delle grandi donazioni (capitolo successivo).



I due grafici mostrano come il principio di Pareto applicato al fundraising (il 20% dei donatori determina l'80% della raccolta) sia ancora più accentuato nella raccolta della Fondazione. Infatti:

- il 92.43% delle donazioni sono comprese in un range di cifra donata fra 1 e 200,00€ e rappresentano il 29,93% del totale della raccolta;
- il 7,15% delle donazioni sono comprese in un range di cifra donata fra 201,00€ e 5.000€ e rappresentano il 26,21% del totale della raccolta;
- Solo lo 0,41% delle donazioni (15 donazioni in tutto) sono oltre 5.000€ di cifra, ma rappresentano il 43,85% del totale della raccolta.

Range importo	Nr. Donazioni	Totale raccolta	% Nr. donazioni	% Totale raccolta	Cifra = al cost example	per totale raccolta
da 1 a 25€	1206	23.707,28	33,18	3,57	616	15.400,00
da 26 a 50€	1086	48.234,15	29,88	7,27	751	37.550,00
da 51 a 100€	739	71.588,00	20,33	10,79	662	66.200,00
da 101 a 200€	329	55.046,50	9,05	8,3	164	32.800,00
da 201 a 500€	189	65.104,75	5,2	9,81	38	19.000,00
da 501 a 1000€	48	42.607,50	1,32	6,42	30	30.000,00
da 1001 a 5000€	23	66.190,00	0,63	9,98	4	20.000,00
oltre 5001€	15	290.894,03	0,41	43,85	3	30.000,00
TOTALI	3635	663.372,21	100	100	2268	250.950,00

Nel corso del 2024 la Fondazione ha ricevuto 15 donazioni sopra i 5.000,00€ da parte di 14 donatori (nel 2023 erano state 9 da parte di 8 donatori). Di queste 15 elargizioni 9 provengono da donatori privati (tra cui 2 sono lasciti), 4 da società (Coop Italia, Unicoop Firenze, Mantuafruit e Sigma) e due da enti ecclesiali (Diocesi di Fiesole e Diocesi di Vicenza) per un totale raccolto di 290.894,03€. La donazione più alta ammonta a 50.000,00€ ed è stata fatta da un donatore privato.

Ampliando la visuale alle donazioni sopra 1.500€ si nota come in questa fascia (1.500-5.000€) si colloca un ulteriore 16% della raccolta. Questo significa che oltre il 60% della raccolta annuale è determinato dal 2,37% del numero delle donazioni (e dall'1,73% dei donatori).

24.d) L'analisi dei donatori 2024

Come già osservato nel corso del 2024 sono stati 1.912 gli stakeholder a fare una donazione (rispetto ai 2.262 donatori del 2023), per un totale di 3.635 donazioni.

Tipologia di donatori	n. donatori	%	Importo donato	%
Persone fisiche	1.863	97,4%	519.194,33	78,3%
Enti e aziende	49	2,6%	144.132,88	21,7%
	1.912		663.327,21	

La grande maggioranza dei donatori sono persone fisiche:

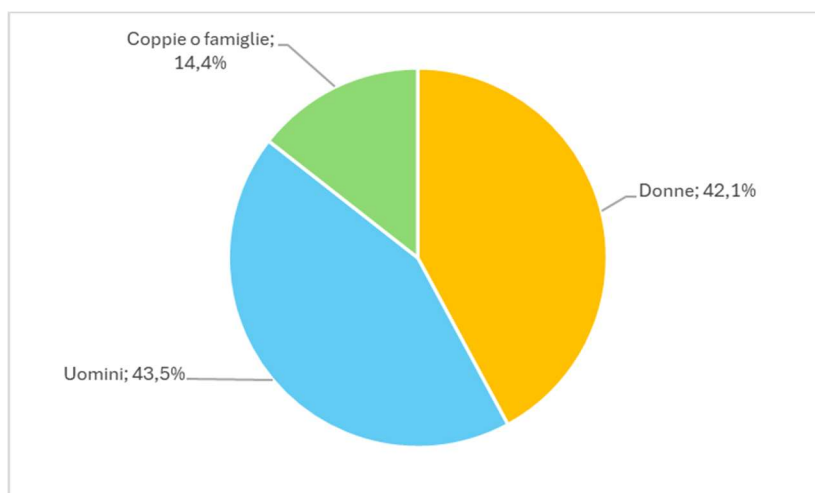
- 1.863 donatori sono persone fisiche, e costituiscono il 97,4% del totale dei donatori 2024
- 49 donatori sono organizzazioni, ossia il 2,6% del totale dei donatori 2024

Le persone fisiche inoltre donano il 98,18% dell'importo totale delle donazioni, le organizzazioni hanno donato 1,82% dell'importo totale

Analisi di genere

Le persone fisiche rappresentano attualmente il fulcro della raccolta fondi. A differenza della media nazionale, dove le donatrici superano numericamente i donatori, la Fondazione registra una distribuzione pressoché equilibrata tra uomini e donne.

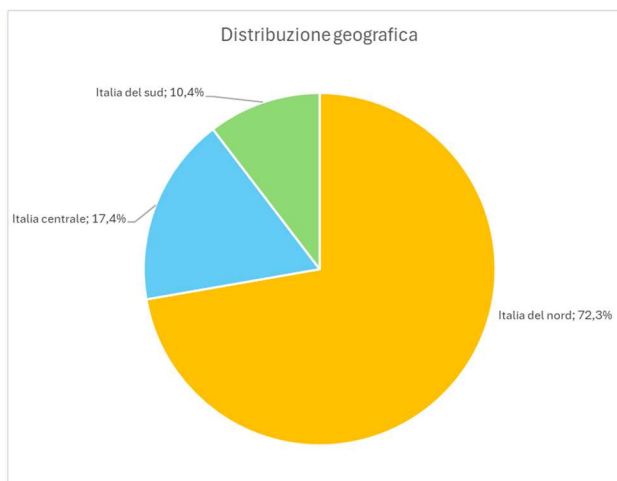
Tipo	n.	%
Donne	805	42,1%
Uomini	831	43,5%
Coppie o famiglie	276	14,4%
	1912	



Ripartizione Geografica

La Lombardia si conferma nel 2024 come la principale regione di provenienza dei donatori, seguita dal Veneto, dato in parte influenzato dal forte legame tra Vicenza ed Effetà. Al terzo posto si colloca la Toscana, sede della Fondazione, seguita da Emilia-Romagna e Piemonte. In generale, si osserva come il Nord Italia rappresenti quasi tre quarti del totale dei donatori, seguito dal Centro e, in misura minore, dal Sud.

Regione	n. donatori	%
Lombardia	578	31,0%
Veneto	311	16,7%
Toscana	188	10,1%
Piemonte	170	9,1%
Emilia Romagna	132	7,1%
Lazio	84	4,5%
Friuli Venezia Giulia	62	3,3%
Trentino Alto Adige	49	2,6%
Puglia	44	2,4%
Sicilia	43	2,3%
Liguria	35	1,9%
Campania	35	1,9%
Sardegna	31	1,7%
Marche	26	1,4%
Umbria	23	1,2%
Abruzzo	18	1,0%
Calabria	13	0,7%
Valle D'Aosta	10	0,5%
Basilicata	7	0,4%
Molise	4	0,2%
	1863	100,0%



Età dei Donatori

La maggioranza dei nostri donatori ha un'età compresa tra 61 ed 80anni. Questo fenomeno è sicuramente riconducibile al profilo del nostro 'donatore tipo', caratterizzato da una maggiore stabilità economica legata alla fascia d'età di appartenenza. Ha sicuramente inciso la strategia comunicativa adottata in passato, basata principalmente su strumenti cartacei e rivolta a un pubblico di riferimento cattolico.

Fascia d'età	%
Fino a 60 anni	19,5%
Da 61 a 80 anni	55,7%
oltre 80 anni	24,8%
	100,0%

RENDICONTO SPECIFICO PREVISTO DAL CO. 6, ART. 87 DEL D.LGS. N. 117/2017 E S.M.I.

Nel corso dell'esercizio 2024 non si sono tenute celebrazioni, ricorrenze o campagne di sensibilizzazione di cui alla lett. a), comma 4, art. 79, del D.Lgs. 117/2017 e s.m.i. non viene pertanto allegato alcun rendiconto come previsto dal comma 6 dell'art. 87 del D.lgs 117/2017 e s.m.i.

Il presente bilancio è conforme alla legge e rappresenta in modo veritiero e corretto la situazione patrimoniale e finanziaria nonché il risultato economico dell'esercizio della Fondazione Giovanni Paolo II – Onlus per il dialogo, la cooperazione e lo sviluppo e corrisponde alle risultanze delle scritture contabili.

Firenze, 06 maggio 2025

(Il Presidente)

Andrea Bottinelli